

SPORTRENDEZVÉNYEK BIZTOSÍTÁSÁNAK GYAKORLATI ÚTMUTATÓJA



2007.

A TANULMÁNYT SOKSZOROSÍTANI, TERJESZTENI TILOS!

**FELHASZNÁLÁSA KIZÁRÓLAG A SZERZŐK
ENGEDÉLYÉVEL LEHETSÉGES!**

A Tanulmányt a ROY' 96 SECURITY készítette.

Készítették:

Gyöngyösi Károly

Molnár Ferenc

Földesi Lajos

Ifj. Képíró János

Tanyi József

Intézkedés-, taktikai instruktorok

Szakmailag egyetértettek:

Képíró János

Dr. Mittó Gábor

MLSZ Biztonsági Bizottság nevében

Lektorálta:

Dr. Komáromi Endre r. ezredes

Rendőrségi főtanácsos

ORFK Közrendvédelmi és Közlekedésrendészeti

Főosztályvezető

TARTALOMJEGYZÉK

- 1. A sportrendezvény biztosításán való megjelenés személyi és tárgyi feltételei**
 - 1.1. Személyi feltételek
 - 1.2. Tárgyi feltételek
- 2. A rendezvénybiztosítást (sportrendezvény biztosítását) megelőző feladatok**
- 3. A beléptetést (kapunyitást) megelőző feladatok**
- 4. Beléptetés**
 - 4.1. Beléptetés Törvényi szabályozása
 - 4.2. Jegyellenőrzés
 - 4.3. Ruházat-, és csomagátvizsgálás
 - 4.3.1. Ruházat átvizsgálás
 - 4.3.2. Csomagátvizsgálás
- 5. A nézőtér biztosítása**
 - 5.1. Biztosító csoport elhelyezkedése
 - 5.2. A biztosító személy elhelyezkedése és feladatai
 - 5.3. Teendők a nézőtéren kitört verekedés esetén
 - 5.3.1. Kiemelés
 - 5.4. Teendők a nézőtérről történő „bedobálás” esetén
 - 5.5. Teendők a tiltott transzparenszek elhelyezése esetén
 - 5.6. Teendők tiltott pirotechnikai eszközök használata esetén
 - 5.7. Teendők illetéktelen személy küzdőtérre jutása esetén
 - 5.8. Teendők természeti katasztrófa, tömegszerencsétlenség esetén
- 6. Együttműködés a sportrendezvény biztosításában résztvevő rendőri erőkkel, vagy más biztonsági szolgálatokkal**
- 7. Utazásbiztosítás**
- 8. Személybiztosítás (Játékosok, játékvezetők, VIP személyek kísérése, biztosítása)**

- 8.1. A személybiztosítás feltételei
- 8.2. Útvonaltervezés és bejárás
- 8.3. A személybiztosítás megtervezése
- 8.4. A biztonsági zónák
- 8.5. Felkészülés és a készenlét elérése
- 8.6. Készenlét
- 8.7. Érkezés és fogadás
- 8.8. Személybiztosítási szerepkörök
- 8.9. Biztonsági-, vagy védelmi alakzatok
- 8.10. Teendők a védett személyt ért támadás esetén
- 8.11. Távozás
- 8.12. Beszámoltatás, a biztosítási feladat befejezése

ROY' 96
SECURITY

ELŐSZÓ

Amikor megfogalmazódott bennünk az, hogy megírjuk ezt a kéziratot, amit a Kedves Olvasó a kezében tart, akkor még nem sejtettük, hogy egy olyan témakört kezdtünk kielemezni, rendszerezni, és logikai sorrendbe felépíteni, ami ösztársadalmi-, jogi-, rendészeti-, és morális problémákat feszeget.

A mai folyamatosan változó világunkban nehéz olyan egyértelmű fogódzókat, szabályokat találni, ami minden esetben gyógyírt, megoldást jelent a problémák okainak feltárására és kiküszöbölésére.

Eddig nem volt olyan egységes iránymutató, vagy írott segédanyag Magyarországon, ami mindenki számára egyértelmű, egységes normakövetést jelentett volna a sportrendezvények biztosítása során.

A hiányosságokat megérezve és feltárva, a sport huliganizmus visszaszorítása, valamint a rendezvények biztonságos végrehajtása érdekében az MLSZ, az SZVMSZK, valamint a biztosításokban résztvevő rendészeti szervek, létrehozta egy Biztonsági Bizottságot, amely szükségesnek és indokoltnak tartotta egy országosan egységes szakanyag megírását.

Kéziratunk a jelenlegi jogszabályokra, útmutatásokra alapozva, az elmúlt 13 év gyakorlata, valamint több száz sportrendezvény és rendezvénybiztosítás, illetve személyvédelmi feladat végrehajtásának tapasztalata alapján készült.

Az anyag összeállításakor törekedtünk arra, hogy a ma jellemző „elméletiesség” minimalizálása mellett, inkább a gyakorlat és praktikum jellemezze az általunk írott útmutatót. Ezért az anyag nyelvezete könnyen és jól megérthető, vagy akár első olvasatra is elsajátítható.

Nem a teljesség igényével, de a tapasztalati tudásunk legjavával adjuk a kezébe Önnek ezt a kéziratot, azzal a reménnyel, hogy a későbbiekben meg tudjuk könnyíteni munkáját a sportrendezvények biztosítása során.

A szerzők

1. A sportrendezvény biztosításán való megjelenés személyi és tárgyi feltételei

1.1. Személyi feltételek:

- Magában foglalja a sportrendezvényt biztosító személy fizikai és egészségi állapotát (kerülni kell az ittas, bódult vagy beteg állapotban megjelenő biztosító személyek alkalmazását)

1.2. Tárgyi feltételek:

a. engedélyek:

- a sportrendezvényt biztosító személy rendelkezzen a RENDŐRSÉG által kiadott érvényes személy- és vagyonőr igazolvánnyal
- az SZVMSZK által kiadott érvényes kamarai tagsági igazolvánnyal, melynek hátoldalán a kamara által hitelesített (aláírás, pecsét) sportrendezvény biztosítás feliratú bélyegző lenyomat szerepel

b. egyéni megjelenés, ruházat és felszerelés

- ***Minden a Gyülekezési Törvény hatálya, valamint a Sporttörvény hatálya alá tartozó rendezvény biztosításában résztvevő személynek szigorúan tilos a szűrő és vágóeszközök, teleszkópos fémbot, gázriasztófegyver, vagy éles lőfegyver viselése! (Még abban az esetben is tilos, ha arra érvényes engedéllyel rendelkezik!)***



- időjárásnak megfelelő, rendezett, tiszta, alkalomhoz és feladathoz illő ruházat. (lehetőleg sötét színű hosszú nadrág, vagy pantalló, szükség szerint sötét öltöny, vagy zakó)
- csak a rendezvény főrendezője által biztosított és kiosztott felszerelések -és szükség esetén kényszerítő eszközök- használhatóak a biztosítási feladat végrehajtása során



2. A rendezvénybiztosítást (sportrendezvény biztosítását) megelőző feladatok

- a, adminisztráció, létszámegyeztetés, a szükséges felszerelések felvételezése (rendezői mellény, rádiók, egyéb felszerelések)
- b, eligazításon történő pontos megjelenés

2.1. Eligazítás rendje és tartalma:



Alapvető követelmény a biztosításba bevont személyektől, az eligazítás és biztosítás során az alakias, fegyelmezett feladat végrehajtás.

A szolgálati csoportok egymástól elkülönülve, egymás mellett, a szektorfelelőseik mögött felsorakozva jelenjenek meg az eligazításon.

Az eligazításon meghatározásra kerül a rendezvénybiztosítás pontos helyszíne, a készenlét ideje, a biztosításban résztvevő erők létszáma és felszerelése. Továbbá elhangzik, hogy milyen sportrendezvény kerül megrendezésre, illetve arra, hogy milyen számú és összetételű közönség megjelenése várható a rendezvényre.

Az eligazítás során pontosan ki kell térni a rendezvényhez tartozó egyéb objektumok, létesítmények, illetve parkolók helyének meghatározására és azok biztosításának rendjére.

Ha szükséges, külön szolgálati csoportokat kell létrehozni a biztosítás szempontjából különösen fontos létesítmények, illetve helyszínek őrzésére és az ott megjelent személyek (bírók, játékosok, ellenőrök, VIP személyek, illetve gépkocsijainak) védelmére.

Amennyiben nemzetközi sportrendezvényre kerül sor, abban az esetben ki kell térni a biztosítás speciális szabályaira, amelyekre a nemzetközi jogszabályok ajánlásai az irányadóak.(lásd: UEFA Carta)

Ismertetni kell a rádióforgalmazás rendjét és a hívójeleket.

Amennyiben a biztosítás szektorokra van osztva, abban az esetben meg kell határozni a szektorok elhelyezkedését (akár térképen is), ki kell jelölni a szektorok felelőseit és a hozzá beosztott személyeket.

A szolgálati csoportok a főrendező (eligazítást tartó személy) engedélyével, az eligazítást követően, önállóan és fegyelmezetten vonulnak el a számukra meghatározott szektorokba.



3. A beléptetést (kapunyitást) megelőző feladatok

3.1. Szektor eligazítás

A szektorfelelősök a hozzájuk beosztott személyeket elvezetik a részükre meghatározott szektorokba, illetve egyéb biztosítási helyekre, majd ott külön eligazítást tartanak.

Az eligazításon ki kell térni az adott szektor elhelyezkedéséből adódó sajátosságokra, vagy az ott található létesítmények, objektumok speciális helyzetére.

Ezt követően a szektorfelelős meghatározza a személyre szóló feladatokat, szükség esetén ellenőrzi a felszerelések meglétét.

3.2. Szektor biztonsági átvizsgálása

Az eligazítást követően, a szektorfelelős által kijelölt személyek elkezdik a szektor, illetve az ott található objektumok, parkolók, létesítmények szisztematikus biztonsági átvizsgálását.



Különös tekintettel kell eljárni a küzdőtér, lelátó, wc-k, kiszolgáló helyiségek (büfé, raktár, közvetítő helyiség, stb.) átvizsgálásánál. Törekedni kell arra, hogy az esetleg korábban elrejtett eszközök (pirotechnikai-, közbiztonságra veszélyes eszközök és önkényuralmi jelképek) feltalálásra kerüljenek, és ne zavarhassák, vagy ne veszélyeztessék a rendezvény biztonságát.



Ellenőrizni kell a szektorban lévő felépítmények állapotát, azok karbantartottságát és egyéb sajátosságait.

Különös tekintettel kell lenni az ülőhelyek rögzítettségére, a lelátók műszaki állapotára, a kerítések sértetlenségére, az elválasztó kordonok meglétére és helyes rögzítésére.



Minden esetben az átvizsgáló személyeknek jelezniük kell, ha olyan használati, vagy egyéb tárgyat fedeznek fel, amelyet felszedve be lehet dobni, illetve amellyel meg lehet zavarni a rendezvény biztonságos lefolyását.



A biztonsági átvizsgálást létszámtól függően végre lehet hajtani:

- oszlopos-,
- vonalas-,
- spirális-,
- hálózatos módszerrel

Oszlopos módszer:



Általában akkor használható, ha elég kutató személy áll rendelkezésre, akik egyvonalban, egymás mellett elhelyezkedve hajtják végre a kutatást. A kutatási területek enyhén fedik egymást, ezáltal elkerülve az átvizsgálatlan területeket.

Amelyik szektorban szükséges ellenőrizni kell a biztonsági berendezések, beléptető kapuk zavartalan működését, a menekülő kapuk műszaki állapotát.

A szektorban biztosítási feladatot végrehajtó minden személynek tisztában kell lennie a menekülési útvonalakkal, a menekülő kapuk elhelyezkedésével.

Az átvizsgálást követően a szektorfelelős jelentést tesz a főrendezőnek a tapasztaltakról és az elvégzett feladatokról, illetve a készenlét eléréséről.

A készenlét időpontjában a szektorba beosztott személyek elfoglalják felállítási helyüket és felkészülnek a feladat végrehajtására.

ROY' 96



4. Beléptetés

4.1. A beléptetés Törvényi szabályozása

2004. évi I. Törvény: A Sportrendezvényekről

A beléptetés

71. § (1) A néző a sportrendezvény helyszínére akkor léptethető be, ha:

a) érvényes belépőjeggyel, bérlettel vagy más, a sportrendezvény helyszínére való belépésre jogosító igazolással rendelkezik,

b) nem áll nyilvánvalóan alkohol, kábítószer vagy más bódító hatású szer befolyása alatt,

c) nem tart magánál szeszes italt, kábítószert, valamint olyan tárgyat, amely a sportrendezvény megtartását, továbbá mások személyi és vagyonbiztonságát veszélyezteti, vagy amelynek a sportrendezvényre való bevitelét a szervező a belépőjegy vásárlását megelőzően megtiltotta, és erről a belépőjegy vásárlóját megfelelő módon tájékoztatta,

d) nem tart magánál mások iránti gyűlöletre uszító feliratot, zászlót vagy egyébként jogszabály által tiltott önkényuralmi jelképet,

e) nem áll a 73. § (1) bekezdése szerinti eltiltás, valamint a szabálysértésekről szóló 1999. évi LXIX. törvény szerinti kitiltás hatálya alatt.

(2) A szervező köteles azt a résztvevőt, aki a sportrendezvény megtartását, illetve mások személyi és vagyonbiztonságát veszélyezteti, vagy rasszista, gyűlöletre uszító magatartást tanúsít, e magatartások abbahagyására felszólítani.

(3) Ha a néző a sportrendezvény időtartama alatt az (1) bekezdésben foglalt feltételeknek nem felel meg, a szervező a sportrendezvényről köteles eltávolíttatni.

(4) A sportrendezvényen résztvevővel szemben a külön jogszabályban foglaltak szerinti kényszerítő eszköz alkalmazására, továbbá személy, illetve csomag átvizsgálására az eljáró rendőri szerv és a rendező szerv alkalmazottja jogosult.

4.2. Jegyellenőrzés



A jegyellenőrzést a szektorba beosztott és a szektorfelelős által kijelölt személyek hajtják végre. Ezeknek a személyeknek tisztában kell lenniük a belépésre jogosító jegyek és bérletek kinézetével, a beléptető rendszer működésével.

Az ellenőrzés során törekedni kell arra, hogy az adott szektorba csak az oda érvényes bérlettel, vagy jeggyel, illetve karszalaggal rendelkező vendégek léphessenek be.

Meg kell próbálni a hamis-, vagy hamisított jegyeket kiszűrni és amennyiben ilyen előfordul, azt azonnal jelenteni kell. Ha lehetséges az ilyen jeggyel rendelkező személyeket vissza kell tartani, és vele szemben a főrendező utasítása szerint kell eljárni. (adatrögzítés, rendőrségnek átadás)

4.3. Ruházat- és csomagátvizsgálás



Az átvizsgálás általános szabályai:

Az átvizsgálásokat a szektorba beosztott, előre kijelölt és a beléptető kapuk mellett felállított, arra alkalmas személyek hajtják végre. Lehetőség szerint a nagyszámú és egy időben érkező vendégek, szurkolók miatt az átvizsgálásokat több személy párhuzamosan hajtja végre a rugalmas és biztonságos beléptetés érdekében.

Mindig arra kell törekedni, hogy az átvizsgálást azonos nemű személyek hajtják végre az alapvető emberi méltóság tiszteletben tartása mellett.

4.3.1. Ruházat átvizsgálás

Az átvizsgálás során az átvizsgáló személy figyelmének ki kell terjednie, az átvizsgálendő vendég, vagy szurkoló teljes ruházatára.

Az átvizsgálást szisztematikusan kell végrehajtani, vagy a fejtől a lábak irányába, vagy egyik oldalról a másik oldal irányába úgy, hogy az esetleges támadás, vagy aktív ellenállás az átvizsgáló személyt ne veszélyeztesse.

Ezt úgy lehet elérni, hogy az átvizsgáló személy a vendég mögött, vagy a vendég mellett helyezkedik el és így hajtja végre feladatát.

Abban az esetben, ha az átvizsgáló személy egyedül tevékenykedik, a biztonságos átvizsgálás érdekében, soha ne szemből történjen a ruházat átvizsgálás.

Ha lehetőség van rá, akkor a vendéget egyszerre két biztonsági személy is átvizsgálhatja. Ezzel a módszerrel a biztonsági személyek megfelelnek egymás között az átvizsgálendő területet, ezáltal az egy személy átvizsgálására fordított idő lerövidül.



Az átvizsgálást az ujjak, ruházatra történő enyhe nyomásával kell végrehajtani, kerülni kell a simító mozdulatokat. Mivel az ujjhegyek a legérzékenyebbek, ezért azokkal lehet legjobban kitapintani az esetlegesen ruházatban elrejtett eszközöket, vagy egyéb tárgyakat.

Lehetőség szerint törekedni kell arra, hogy az átvizsgálendő vendéggel folyamatosan kontaktusban maradjon az átvizsgáló személy (pl. fogja a felkarját) mivel ezzel tudja kontrollálni a mozgását, vagy esetleges támadását.



Aki nem hajlandó magát alávetni a ruházat és csomag átvizsgálásnak, vagy annak passzívan ellenáll, azt a rendezvény területéről el kell távolítani.

Leggyakrabban a közbiztonságra veszélyes, vagy egyéb eszközöket a zsebekben (belső-, külső zsebekben), övbe dugva, zokniban, bakancsban, kabátujjban, hónalj alá szorítva, sapka alá dugva, gallér alatt próbálják becsempészni a rendezvény helyszínére.



4.3.2. Csomag átvizsgálás

A csomagátvizsgálást általában egyazon személy hajtja végre, mint aki a ruházat átvizsgálást végzi, de amennyiben szükséges és indokolt erre külön személy is kijelölhető.

A sportrendezvény, vagy egyéb rendezvény jellegét figyelembe véve a ruházat- és csomag átvizsgálást párhuzamosan is végre lehet hajtani.



A csomag átvizsgálást végző személynek tisztában kell lennie azzal, hogy milyen eszközöket, hová lehet elrejtteni egy csomagban, táskában.

A csomag átvizsgálást úgy kell végrehajtani, hogy az, az emberi méltóságot ne sértse, célratörő és lehetőség szerint gyors legyen. Amennyiben lehetőség és szükség van rá, a személlyel kell kipakoltatni a táskából, azért, hogy ne az átvizsgáló személy nyúljon bele a csomagba.

Minden esetben át kell vizsgálni a zászlókat, transzparenszeket, úgy hogy azokat ki kell hajtani, és meg kell tekinteni. A Magyar Labdarúgó Szövetség döntése értelmében, a stadionokba csak olyan transzparenszeket vihetnek be a szurkolók, amelyeket a mérkőzés szervezőjét, az MLSZ, illetve az illetékes Rendőrkapitányság képviselőjét magába foglaló bizottságnak, a rendezvényt megelőzően bemutattak, és a használat engedélyezésének tanúsításául pecsétet láttak el.

Ki kell szűrni azokat a zászlókat és transzparenszeket, amelyek önkényuralmi jelképeket (horogkeresztet, SS-jelvényt, nyilaskeresztet, sarló-kalapácsot, ötágú vörös csillagot, vagy ezeket ábrázoló jelképeket), vagy mások faji,- etnikai hovatartozását, emberi méltóságát sértő, utalásokat, szavakat tartalmaznak, vagy sejtetnek.



Az átvizsgáló csoportoknak meg kell akadályozni, hogy a rendezvény területére bejuthasson olyan személy, aki láthatóan ittas, vagy bódult állapotban van, még abban az esetben is, ha érvényes belépőjeggyel rendelkezik.

A sport rendezvény területére tilos bevinni petárdát, pirotechnikai eszközt, robbanó eszközt, gáz- és riasztó fegyvert, lőfegyvert, üveget (műanyag palackot), botot, szűrő és vágóeszközt, pénztárgép szalagot, követ és egyéb olyan eszközt vagy tárgyat, amelyet a rendező a testi épséget veszélyeztető tárgynak minősít.



Abban az esetben, ha ilyen eszköz, illetve tárgy kerül feltalálásra, a szektorfelelős jelenti a főrendezőnek, aki megteszi a további szükséges intézkedéseket, adott esetben értesíti a rendőrséget. A megtalált eszközöket és

tárgyakat el kell kobozni, ha lehetséges a személyt vissza kell tartani, illetve adatait rögzíteni kell, majd át kell adni a főrendező által kiértékelített és helyszínre érkező rendőröknek.

Szintén azonnal értesíteni kell a rendőrséget, (vagy segítséget kell kérni a nyílt rendőri biztosításban résztvevő rendőröktől), ha a szabálysértést, vagy bűncselekményt elkövető személy a személyazonosságát nem hajlandó igazolni.

Amennyiben információ merül fel arra vonatkozóan, hogy valamely személynél a fent felsorolt eszközök vagy tárgyak találhatóak és a rendezőknek nem áll módjukban azt elkobozni, szintén rendőri segítséget kell kérni.



ROY' 96
SECURITY

5. A nézőtér biztosítása

A sportrendezvények biztosítása során az egyik legfontosabb feladat a nézőtér, lelátó, vagy a küzdőtér folyamatos ellenőrzése, illetve biztosítása.

Ezt úgy kell végrehajtani, hogy lehetőség szerint a nézőtér, vagy lelátó minden pontját figyelemmel lehessen kísélni. A szektorban biztosítási feladatot ellátó személyek felállítási helyeit is ennek a figyelembe vételével kell megválasztani.

5.1. A biztosító csoport elhelyezkedése

A biztosító csoportok felállítási helyeit, feladatait a szektorfelelős határozza meg, a főrendezővel történt egyeztetést követően.

A nézőtér biztosításában résztvevő személyeknek tisztában kell lenniük a szektorban található menekülőkapuk helyével, menekülési útvonalak irányával, valamint a szektorba beosztott biztosítók pozíciójával.

Kiemelt figyelmet kell fordítani a szektorban található menekülőkapuk, menekülési útvonalak szabadon hagyására.

Amennyiben a szektorban található tűzoltó berendezés, vagy tűzcsap, azokat minden esetben, hozzáférhető állapotban kell tartani, az elé semmilyen tárgy vagy egyéb eszköz nem helyezhető.

Lehetőleg a biztosítók helyét úgy kell megválasztani, hogy a szektorban történt eseményeket figyelemmel tudják kísélni, de a saját egészségük és testi épségük megóvása érdekében kellő távolságra helyezkedjenek el egymástól, a vendégektől, vagy szurkolóktól.



Optimális, vagy alapesetben a biztosítók 5-7 méterre helyezkedjenek el egymástól (a jó kommunikáció tartás érdekében) a szektor előtt, szemben a közönséggel, illetve a szektor két oldalán és amennyiben szükséges a tetején is.

A biztosítók szektorban történő elhelyezkedése nagyban függ a közönség létszámától, összetételétől, hangulatától, és viselkedésétől.

Amennyiben a közönség összetétele és hangulata ellenséges, vagy támadó akkor a biztosítókat úgy kell elhelyezni, hogy a szektorfelelős a biztosító erőket lehető leggyorsabban össze tudja vonni, és fel tudjanak készülni az esetleges feladatok végrehajtására.



5.2. A biztosító személy elhelyezkedése és feladatai

A biztosító személy a részére meghatározott területen, vagy szektorban úgy helyezkedjen el, hogy folyamatosan kontaktusban tudjon maradni a többi biztosítóval és kerülni kell azt, hogy társaitól teljesen elszakadjon.

A biztosító leghatásosabban akkor tudja ellátni feladatát, ha preventív jelleggel (megelőző) fel tudja ismerni kialakulása előtt a súlyosabb rendbontásokat, szabálysértéseket, vagy esetleges bűncselekményeket. Mivel bizonyos esetekben a súlyos cselekmények kezdeti szakaszban akár szóval, vagy figyelmeztetéssel is megakadályozhatóak.

Abban az esetben, ha a biztosító személy rendbontás előkészületét észleli, azt azonnal jelentse a szektorfelelősnek, vagy társainak.

A biztosító a felállítási helyén a feladatát fegyelmezetten, a közönség mozgását, hangulatát folyamatosan figyelve lássa el. Tanúsítson higgadt, toleráns magatartást a szurkolókkal szemben. Tilos bármivel provokálni, uszítani, vitába szállni a szurkolókkal.



Amennyiben intézkedésre kerül sor, az legyen határozott, célirányos és szakszerű. ***Az intézkedést a biztosító csak akkor kezdje el, ha azt biztonságosan be is tudja fejezni!*** Ezért minden esetben célszerű kettő, vagy ennél több biztonsági személy összehangolt tevékenysége, hogy az intézkedés ne fajuljon dulakodássá, vagy verekedéssé.

Annak a biztosítónak, aki a menekülőkapuknál, vagy menekülési útvonalakon lát el szolgálatot, az a legfontosabb feladata, hogy folyamatosan figyelemmel kísérje az eseményeket és a szektorfelelős utasítására, segítse elő a közönség mielőbbi távozását, illetve adott esetben nyissa ki a menekülő kapukat.

5.3. Teendők a nézőtéren kitört verekedés esetén

A szektorfelelős jelenti a főrendezőnek a kialakult rendbontást, aki a jogszabály alapján, hangos beszélőn felszólítja a szektorban tartózkodókat a rendbontás megszüntetésére. Amennyiben a rendbontók a verekedést a felszólítás ellenére sem hagyják abba, akkor a főrendező a verekedésben résztvevők száma alapján eldönti a további teendőket.

Amennyiben 2-3 fő verekszik, és a felszólítás ellenére sem hagyják abba a rendbontást, akkor az összes körülmény mérlegelése és a megfelelő erő összevonása után a főrendező engedélyével meg kell kezdeni a rendbontók kiemelését.

Amennyiben 10 vagy annál több személy verekszik (tömegverekezés), és a felszólítás ellenére sem hagyják abba a rendbontást, akkor a megfelelő erő összevonása és koncentrálása után, a főrendező engedélyével meg kell kezdeni a szektor azonnali és teljes kiürítését.

A biztosító személyekből sorfalat kell képezni, és a meghatározott kijáratok irányába haladva kell a kiszorítást végrehajtani.

A kiszorítás során, amennyiben szükséges, a biztosító erőknek karjukat össze kell kulcsolni, (szoros test kontaktust kell tartani egymással), és összehangolt mozgással kell a tömeget a kijáratok irányába szorítani.



5.3.1. Kiemelés:

a., 1 személy kiemelése:

1 személy kiemelését végrehajthatja akár 2-3 fő biztosító személy is, figyelembe véve a tömeg hangulatát, összetételét és várható reakcióját.

A kiemelést mindig szakszerűen és jogszerűen, a tanult önvédelmi fogások (elvezető fogások) alkalmazásával kell végrehajtani. Ennek során tilos a kiemelt személy bántalmazása, ütése, rúgása, illetve emberi méltóságában történő megalázása.



Lehetőség szerint az elvezetést egy személy végezze, a többi biztosító a kiemelés biztonságos végrehajtásáért felelős, és biztosítja az elvezetést végző személy testi épségét. Úgy helyezkednek el, hogy az egyik biztosító elől halad (él biztosító), és szabad utat biztosít az elvezetést végzőnek. A másik biztosító (végbiztosító) hátra felé fordulva követi az elvezetést végzőt, ezzel biztosítva annak testi épségét.



b., 2-3 személy kiemelése:

Több személy kiemelését (2-3 fő), arányosan több biztosítónak kell elvégeznie. A kiemelést végrehajtó csoporton belül ki kell jelölni biztosítást végző, illetve kiemelést végző személyeket.

Lehetőség szerint a kiemeléskor törekedni kell arra, hogy a verekedőket a békés közönségtől minél gyorsabban elhatároljuk, és ezzel megakadályozzuk, hogy onnan elvi követőket, védelmükben fellépőket találjanak. /akik őket ki szeretnék szabadítani/

A kiemelés gyakorlati végrehajtása történhet ék alakzatban, kétsoros oszlopban, „sün” alakzatban (kör alakban).

A szektorfelelős gyorsan mérje fel a kialakult helyzetet, és pontosan határolja be a kiemelésre kerülő személyeket, tartózkodási helyüket és a kiemelés, valamint a kivezetés taktikáját. A kiemelő csoport részére pontosan meg kell adni a rendbontók személyleírását, tartózkodási helyüket, tanúsított magatartásukat, a környezetükben tartózkodók hangulatát és tevékenységét.

A biztosítók fogják közre a kiemelést végrehajtókat, lendületesen hatoljanak be a tömegbe, kerítsék be a rendbontókat. Fedezzék a kiemelők tevékenységét, majd a kiemelő csoport az elfogott személyeket körbezárva a lehető leggyorsabban hajtsa végre a kivonást.

A csoportban tevékenykedők kiemelt figyelmet fordítsanak társaik biztosítására és akadályozzák meg, hogy társuk elszakadjon tőlük, vagy társukat a tömeg elszigetelje.

c., Kiemeléstől való eltekintés esetei:

Abban az esetben, ha a kiemeléshez nem áll rendelkezésre megfelelő erő, vagy a kiemelés következtében olyan nézői cselekmény várható, amely a sportrendezvény biztonságát aránytalanul veszélyeztetné, a kiemeléstől el lehet tekinteni. Ekkor viszont a rendbontásban résztvevő személyekről lehetőség szerint kép, vagy videó felvételt kell készíteni, amely alapján később szabálysértési-, büntető-, vagy egyéb eljárást lehet kezdeményezni.

Továbbá az ilyen személyekkel szemben a 2004. évi I. Törvény 73. § alapján sportrendezvény látogatásától való eltiltást lehet alkalmazni.

5.4. Teendők a nézőtérről történő „bedobálás” esetén

A szektorfelelős jelenti a főrendezőnek a nézőtér valamely részéről történő dobálást. Megpróbálja behatárolni a dobálást végrehajtó(k) tartózkodási helyét, személyleírásukat, általuk tanúsított magatartást, illetve azt, hogy mit dobott be a pályára.

A főrendező, a jogszabály alapján, hangos beszélőn felszólítja a szektorban tartózkodó dobáló személyt, személyeket a cselekményük abbahagyására, tevékenységük megszüntetésére. Amennyiben a dobálók a cselekményüket a felszólítás ellenére sem hagyják abba, akkor a főrendező a dobálók száma alapján eldönti a további teendőket.

Amennyiben 1-3 fő dobál, és a felszólítás ellenére sem hagyják abba a bedobálást, akkor az összes körülmény mérlegelése és a megfelelő erő összevonása után a főrendező engedélyével meg kell kezdeni a rendbontók (dobálók) kiemelését.

A kiemelést az **5.3.1., a., b., c., pont**-jai alapján kell végrehajtani.

Amennyiben 10 vagy annál több személy dobál, és a felszólítás ellenére sem hagyják abba a rendbontást, akkor a megfelelő erő összevonása és koncentrációja után, a főrendező engedélyével meg kell kezdeni a szektor azonnali és teljes kiürítését.

A kiürítést az **5.3. pont**-ban leírtak alapján kell végrehajtani.

5.5. Teendők a tiltott transzparenszek elhelyezése esetén

Abban az esetben, ha a beléptetést követő ruházat-, és csomagátvizsgálás ellenére is tiltott transzparenszek kerülnek be a sportrendezvény helyszínére és azokat a közönség bármilyen módon, a nagy nyilvánosság előtt használja, vagy közszemlére teszi, *(BTK. 269/B. §. alapján)* bűncselekmény valósul meg és azonnal meg kell kezdeni a megfelelő intézkedéseket.

Ezzel egy időben a területileg illetékes rendőrséget, vagy a nyílt rendőri biztosításban résztvevő rendőröket minden esetben értesíteni kell.

Észlelést követően a szektorfelelős jelenti a főrendezőnek a tiltott transzparenszek, vagy zászlók használatát, aki -a jogszabály alapján-, hangos beszélőn felszólítja a szektorban tartózkodókat a transzparenszek eltávolítására. Amennyiben a közönség egyes tagjai a transzparenszek eltávolítását (zászlók használatát) a felszólítás ellenére sem hagyják abba, akkor a főrendező a résztvevők száma alapján eldönti a további teendőket.

A tiltott transzparenszeket használó, vagy elhelyező személyek létszámától függően a főrendező, a biztosító személyek átcsoportosításával létrehoz egy megfelelő erővel rendelkező csoportot, akik biztonságosan meg tudják kezdeni a szükséges intézkedést.

Az intézkedő csoport részére pontosan meg kell adni a transzparenszek, vagy zászlók helyét, illetve az azokat elhelyezők, használók személyleírását, tartózkodási helyét, a környezetükben tartózkodók hangulatát és tevékenységét.

Ezt követően az intézkedők célirányosan felszólítják, a transzparenszeket elhelyező, vagy zászlókat használó személyt, személyeket, hogy cselekményüket fejezzék be, vagy a transzparenszeket távolítsák el.

5.5.1. Diszkrét kiemelés

Amennyiben a felszólításra eltávolítják a transzparenszeket, vagy felhagynak a zászlók használatával, akkor mérlegelési lehetőség van arra, hogy ezen cselekmény résztvevői a nézőtérről azonnal kiemelésre kerüljenek, vagy a kiemelésükre később kerüljön sor.

Ha a kiemeléshez nem áll rendelkezésre megfelelő erő, vagy a kiemelés következtében olyan nézői cselekmény várható, amely a sportrendezvény biztonságát aránytalanul veszélyeztetné, az azonnali kiemelésről el lehet tekinteni.

A résztvevő személyekről lehetőség szerint mindig kép, vagy videó felvételt kell készíteni, amely alapján később szabálysértési-, büntető-, vagy egyéb eljárást lehet kezdeményezni.

Ebben az esetben folyamatos megfigyelés mellett, *diszkrét kiemelést* lehet alkalmazni, amelyet a mérkőzés végén, a közönség nézőtérrel való eltávolításakor lehet a résztvevő személyekkel szemben kezdeményezni és végrehajtani.

A diszkrét kiemelést úgy kell végrehajtani, hogy megfelelő személyleírás alapján a résztvevő személy beazonosítása és kiválasztása után, a személyt a távozó közönség többi tagjától el kell különíteni és egy semleges helyre kell kísérni.

A kiemelés végrehajtásához az **5.3.1. pont**-ban foglaltak az irányadóak.

A kiemelést követően, ha lehetséges a személyt vissza kell tartani, adatait rögzíteni kell, tőle a tiltott transzparenszet, vagy zászlókat el kell kobozni. Majd a személyt, valamint a tőle elkobzott tárgyakat át kell adni a főrendező által kiértécsített és helyszínre érkező, (vagy a nyílt rendőri biztosításban résztvevő) rendőröknek.

Tapasztalat alapján több esetben a szurkolók a tiltott transzparenszet, vagy zászlókat az alábbi módokon próbálták meg bejuttatni a sportrendezvény helyszínére:

- ruházatuk alatt, a testük köré tekerve
- többi engedélyezett zászló, vagy transzparens közé rejtve
- az őket kísérő fotós fényképező táskájában
- a vendégszurkolókat kísérő rendezők segítségével

5.5.2.

Amennyiben a tiltott transzparenszet, vagy zászlókat a többszöri felszólítás ellenére sem távolítják el, akkor az átcsoportosított és megfelelő létszámmal rendelkező intézkedő csoport, a nézőtérrel, vagy lelátóról azokat azonnal eltávolítja és elkobozza.

Az ilyen transzparenszet elhelyező, vagy zászlókat használó személyeket lehetőség szerint, az intézkedő csoport az **5.3.1. pont** iránymutatása alapján *kiemeli*.

A fent leírt összes körülményt figyelembe véve, ebben az esetben is lehetőség van a *diszkrét kiemelés* végrehajtására.

5.5.3.

Ha nem állapítható meg, vagy nem kutatható fel, hogy a szektorban, illetve nézőtéren elhelyezett tiltott transzparenszeket, vagy zászlókat mely személy helyezte el, akkor abban az esetben is ezeket az eszközöket a nézőtérről haladéktalanul el kell távolítani.

5.6. Teendők tiltott pirotechnikai anyagok használata esetén

Abban az esetben, ha a beléptetést követő ruháztat-, és csomagátvizsgálás ellenére is tiltott pirotechnikai anyagok, vagy eszközök kerülnek be a sportrendezvény helyszínére és azokat a közönség, bármilyen módon használja, meg kell kezdeni a megfelelő intézkedéseket.

Észlelést követően a szektorfelelős jelenti a főrendezőnek a tiltott pirotechnikai eszközök használatát, aki -a jogszabály alapján-, hangos beszélőn felszólítja a szektorban lévőket, hogy tartózkodjanak a pirotechnikai eszközök használatától. Amennyiben a közönség egyes tagjai a pirotechnikai eszközök használatát a felszólítás ellenére sem hagyják abba, akkor a főrendező a résztvevők száma alapján eldönti a további teendőket és intézkedéseket.

A tiltott pirotechnikai eszközöket használó személyek létszámától függően a főrendező a biztosító személyek átcsoportosításával létrehoz egy megfelelő erővel rendelkező csoportot, akik biztonságosan meg tudják kezdeni a szükséges intézkedést.

Az intézkedő csoport részére pontosan meg kell adni a pirotechnikai eszközöket használók személyleírását, tartózkodási helyét, a környezetükben tartózkodók hangulatát és tevékenységét.

Ezt követően az intézkedők célirányosan felszólítják a pirotechnikai eszközöket használó személyt, személyeket, hogy cselekményüket hagyják abba, a náluk lévő eszközöket adják át.

5.6.1.

Abban az esetben, ha a fel nem használt, tiltott pirotechnikai eszközt felszólításra a személy átadja, akkor lehetőség szerint az adatait rögzíteni kell, az eszközt el kell kobozni és az adatokkal együtt a rendőrség részére át kell adni. A tiltott pirotechnikai eszközt magánál tartó személyt pedig - jogszabály alapján- a sport rendezvényről el kell távolítani, illetve a sport rendezvények látogatásától el kell tiltani.

5.6.2.

Amennyiben a tiltott pirotechnikai eszközt a többszöri felszólítás ellenére sem adják át, illetve azt felhasználják, akkor az átcsoportosított és megfelelő létszámmal rendelkező intézkedő csoport, a nézőtérről, vagy lelátóról, az eszközt felhasználó személyt azonnal eltávolítja.

A tiltott pirotechnikai eszközt használó személyt lehetőség szerint, az intézkedő csoport az **5.3.1. pont** iránymutatása alapján *kiemeli*.

A fent leírt összes körülményt figyelembe véve, ebben az esetben is lehetőség van a *diszkrét kiemelés* végrehajtására.

5.6.3. A sportrendezvény felfüggesztése

Ha a pirotechnikai eszközök alkalmazása, illetve a sport rendezvény résztvevőinek magatartása veszélyezteti a rendezvény további biztonságos lebonyolítását, akkor a szervező köteles – a jogszabály alapján- a sport rendezvényt megszakítani, illetve azt felfüggeszteni.



5.6.4. Teendők működésbe hozott pirotechnikai eszköz bedobás esetén

Amennyiben a nézőtérről, működésbe hozott pirotechnikai eszközt dobnak a pályára, vagy a küzdőterre, akkor azt lehetőség szerint a biztosító személyeknek minél hamarabb el kell onnan távolítani.

Mivel a legtöbb pirotechnikai eszköz működése hő-, és füsttermeléssel jár, ezért nem szabad megengedni, hogy az a sportrendezvény zavartalan lefolytatását akadályozza. A füstgyertyák, bengáli égők, vagy petárdák gyúelegyei, illetve töltetei képesek (fedett pályás sportrendezvények esetén) a linóleumot, vagy parkettát megégetni, esetenként fel is gyújtani, amely akár közveszély bekövetkezésével is fenyegethet.



Ezen eszközökre az a jellemző, hogy működésük során a külső papír, vagy műanyag burkolatuk átforrósodik, ezért csupasz kézzel azokat megfogni nem ajánlatos. Lehetőség szerint azokat kesztyűvel, ronggyal kell megfogni, vagy lábbal kell kirúgni a küzdőtérről.

Ha a pálya, vagy küzdőtér mellett erre a célra rendszeresített vizesvödör van elhelyezve, akkor a működésben lévő pirotechnikai eszközt abba kell beledobni, mivel ez esetben annak működése azonnal megszűnik. Ha más lehetőség nincs és a körülmények lehetővé teszik (szabadtéri sportrendezvény esetén), a működő pirotechnikai eszközt el lehet taposni, mert a legtöbb esetben nagy valószínűséggel ilyenkor is megszűnik a további működése.

5.6.5. Pirotechnikai anyagok bejuttatásának leggyakoribb módjai

Tapasztalat alapján több esetben a szurkolók a pirotechnikai anyagokat az alábbi módokon próbálták meg bejuttatni a sportrendezvény helyszínére:

- Ruházatukban, vagy ruházatuk alatt, valamely módon a testükhöz rögzítve
- csomagban elrejtve
- engedélyezett zászló, vagy transzparens közé rejtve
- engedélyezett zászló, vagy transzparens rúdájában elrejtve
- élelmiszerben elrejtve (pl.: petárda szendvicsben elrejtve)
- az őket kísérő fotós fényképező táskájában
- a vendégszurkolókat kísérő rendezők segítségével

5.7. Teendők illetéktelen személy küzdőtérre jutása esetén

5.7.1.

Ha a személy nem önszántából kerül a küzdőtérre (beesik, belökik), akkor nem rendbontásról van szó, ezért ennek megfelelő létszámmal és taktikával kell reagálni az eseményre.

Általában ebben az esetben a küzdőtérre bekerülő személy azonnal megpróbál visszamászni a kerítésen. Ekkor a biztonsági személyzet teendője, hogy ezt figyelemmel kíséresse, és a kudarc (nem tud, vagy nem bír visszamászni) esetén megtegye a szükséges intézkedést.

Ha a küzdőtérre bekerülő személy nem tud visszamászni, vagy a menekülő kapu irányába szeretné elhagyni a küzdőteret, akkor a hozzá közelebb eső biztonsági személy elémegy és kikíséri őt a küzdőtér területéről, és a nézőtérre visszakíséri.

5.7.2.

Ha a személy a küzdőtérre beugrik, rendbontás céljából, akkor a megfelelő erejű biztonsági személyzet bevonásával kell megtenni a megfelelő intézkedéseket.

A rendbontó személy kivonására minimum 2 fő biztonsági személy szükséges. A többi biztonsági személy fokozott figyelmet kell, hogy fordítson a szektorban elhelyezkedő szurkolók magatartására azért, hogy az esetlegesen a beugró személy védelmében fellépőket illetve, ha ezzel a cselekményével a beugró személy, egy esetleges tömeges rendbontást vált ki, akkor ennek a rendbontásnak a kezelését a biztonságiak mihamarabb meg tudják kezdeni, esetlegesen megelőzni.

5.8. Teendők természeti katasztrófa, vagy tömegszerencsétlenség esetén

Bár hazánkban még nem volt rá példa, hogy sportrendezvényen tömegszerencsétlenség, természeti katasztrófa, vagy elemi csapás következzen be, ennek ellenére fel kell készülni egy esetleges ilyen esemény során a lelátó(k) **teljes kiürítésére**.

Természeti katasztrófának minősül, a villámcsapásokkal kísért vihar, orkán-szél, vagy földrengés, tömeg szerencsétlenségnek pedig az, ha leszakad a lelátó, vagy pl. a tömegnyomás áttöri a korlátokat.

Fel kell készülni arra is, hogy ilyen esetekben nagy valószínűséggel tömegpánik törhet-, vagy alakulhat ki, melyet a gyors, határozott, nyugodt, megtervezett, szakszerű intézkedésekkel meg lehet akadályozni, vagy minimálisra lehet csökkenteni.

A természeti katasztrófa, vagy tömegszerencsétlenség **rendkívüli eseménynek minősül** és annak bekövetkezésekor, a Biztonsági Igazgató és a civil biztonsági szolgálat vezetője feladataikat az **előre kidolgozott tervek alapján** hajtják végre.

A Biztonsági Igazgató hangosbeszélőn szólítja fel a tömeget a lelátók, vagy nézőtér elhagyására. Tájékoztatást ad arról, hogy a szektorokat a menekülőkapuk nyitása után a küzdőtér irányába és az egyes szektorok közlekedési lehetőségeit felhasználva, más lehetséges irányokban kell elhagyni.

A Biztonsági Igazgató utasítást ad a szolgálatot teljesítő biztonsági személyeknek a menekülőkapuk nyitására. A biztosító személyeket úgy csoportosítják, hogy a szektorok kiürítése a lehető leghatékonyabban, pánik nélkül történjen. A biztosító személyek az esetleges sérülteket a kijelölt segélyhelyre szállítják, de amennyiben szükséges -és az esetleges késedelem veszéllyel járna-, azonnal megkezdik az elsősegélynyújtást és az életmentést.

Végszükségi helyzetben a Btk. 30. §-ban leírtak az irányadóak.

30. § (1) Nem büntethető, aki a saját, illetőleg a mások személyét vagy javait közvetlen és másként el nem hárítható veszélyből menti, vagy a közérdek védelmében így jár el, feltéve, hogy a veszély előidézése nem róható a terhére, és a cselekménye kisebb sérelmet okoz, mint amelynek elhárítására törekedett.

(2) Nem büntethető az sem, aki azért okoz akkora vagy nagyobb sérelmet, mint amelynek elhárítására törekedett, mert ijedtségből vagy menthető felindulásból képtelen felismerni a sérelem nagyságát.

(3) A büntetés korlátlanul enyhíthető, ha az ijedtség vagy a menthető felindulás az elkövetőt korlátozza a sérelem nagyságának felismerésében.

(4) Nem állapítható meg végszükség annak javára, akinek a veszély vállalása hivatásánál fogva kötelessége.

A szektorok kiürítése során a Biztonsági Igazgató (vagy főrendező) a hangosbeszélőn keresztül folyamatosan tesz kísérletet a menekülő tömeg megnyugtatóására.

A kiürítés elrendelésével azonos időben a sportrendezvény helyszínére vezényelt egészségügyi szolgálat a kijelölt segélyhelyeken- az orvosi szobákban és a mentő gépkocsik mellett- készül fel a sérültek fogadására és az első orvosi ellátásra.

A szektorok kiürítése után a Biztonsági Igazgató megszervezi a helyszín biztosítását, értesíti az illetékes szakhatóságokat, intézkedik a helyszíni szemle lefolytatására, más szakhatóság illetékessége esetén segíti annak tevékenységét.


ROY' 96
SECURITY

6. Együttműködés a sportrendezvény biztosításában résztvevő rendőri erőkkel, vagy más biztonsági szolgálatokkal

6.1. Együttműködés a nyílt rendőri biztosítással

A sikeres biztosítás végrehajtása érdekében a biztonsági igazgató, vagy a főrendező felveszi a kapcsolatot a nyílt rendőri biztosítás parancsnokával, és az egyeztetést követően határozza meg a további feladatokat.

A sport rendezvény biztonságos lebonyolítása érdekében a rendezvény *megkezdése előtt, és annak lefolyása során* nagyon fontos a rendőrség és a biztonsági szolgálat közötti folyamatos kapcsolattartás, kommunikáció.



A kapcsolattartás során figyelmet kell fordítani a rendezvényre érkező, várható nézők és vendégszurkolók létszámára, várható hangulatára. Egyeztetni kell azzal kapcsolatban, hogy hol határolódik el a rendőrség és a civil biztonsági szolgálat hatásköre és intézkedési területe, valamint mely esetekben kell ezektől eltekinteni.

Abban az esetben, ha a biztonsági szolgálat szabálysértést, bűncselekmény elkövetését észleli, azt jelenti a biztosítás parancsnokának, vagy ha a késedelem veszéllyel járna, a hozzá legközelebb eső rendőrnek. A biztosítás parancsnoka intézkedik a nyílt rendőri biztosítás parancsnokának értesítéséről, aki megteszi a megfelelő intézkedéseket.

6.2. Együttműködés más biztonsági erőkkel

6.2.1. Sport rendezvény előtt

- *kapcsolatfelvétel, információ csere:*

Amennyiben vendégszurkolók érkeznek a sport rendezvényre, és őket saját biztonsági erők kísérik, akkor minden esetben fel kell venni a kapcsolatot a kísérő csoport vezetőjével. Tőle be kell szerezni minden olyan információt, amely a vendégszurkolók létszámára, hangulatára, összetételére, az őket szállító gépjárművekre, vezérszurkolók személyére vonatkozik.

- *feladatok, illetékességi területek, hatáskörök tisztázása:*

Minden esetben tisztázni kell a vendégszurkolók érkezésekor, hogy hol található a vendégszurkolói szektor, az milyen irányból közelíthető meg, van-e részükre kijelölt külön parkoló és az hol található, illetve a rendezvényt követően melyik irányban tudják elhagyni a rendezvény helyszínét.

Ezt követően tisztázni kell, hogy a szektoron belüli biztosítási feladatot ki látja el, és ettől milyen esetekben lehet, vagy kell eltérni.

6.2.2. Sport rendezvény alatt

- *a megbeszélt feladatok elvégzése:*

A vendégekkel érkező biztonsági erők folyamatosan figyelemmel kísérik a vendégszurkolók viselkedését, hangulatát, a hangadók magatartását és próbálják megelőzni az esetleges rendbontásokat.

- *Kölcsönös segítségnyújtás, folyamatos információ csere:*

Beléptetés során legtöbbször a hazai biztonsági erők végzik a ruházat-, és csomag átvizsgálást, a vendég biztonsági erők felügyelete mellett, akik szükség esetén ebben segítséget nyújthatnak.

Amennyiben a vendégszurkolói szektorban rendbontás alakul ki, azt a vendég biztonsági erők próbálják meg megfékezni, illetve magakadályozni. Ennek kudarca esetén értesítik a hazai biztonsági erőket, akik azonnal segítséget nyújtanak a rendbontás szakszerű megfékezésében.

6.2.3. Sport rendezvény után

- *a rendezvény tapasztalatainak kiértékelése*
- *a tapasztalatok alapján, a jövőbeni együttműködési tervek előzetes megbeszélése*

6.3. Sportrendezvény biztosítását követő feladatok.

A sportrendezvények befejezését követően a szektorfelelősök intézkednek arra - ha kell a megfelelő erők átcsoportosításával -, hogy a közönség távozása után a lelátók, vagy nézőtér teljes területén, ismételt biztonsági átvizsgálás kerüljön végrehajtásra.

Erre azért van szükség, hogy a szektorban lévő biztosítók meggyőződjenek a lelátók állapotáról, az esetleges rongálások bekövetkezéséről, annak mértékéről, valamint az elhagyott tárgyakat, egyéb eszközöket (fel nem használt pirotechnikai eszközök, stb.) összegyűjtik, majd jelentést tesznek a tapasztalataikról a főrendezőnek.



Hasonlóan a biztosítás megkezdése előtti eligazításhoz, a szektorfelelősök személyesen jelentést tesznek a főrendezőnek, hogy szektoraikban mik voltak a tapasztalataik, voltak-e hiányosságok, és milyen dolgokra kell odafigyelni a elkövetkezendő biztosítások során.

A beszámoltatást követően, a biztosításba bevont személyek leadják a kiosztott felszereléseket, és amennyiben szükséges beszámolnak az egyéni tapasztalataikról.

7. Utazásbiztosítás

Szervezett út esetén, amikor a klubcsapat idegen városban, megyében vagy külföldön játszik, és a csapatot szurkolók kísérik, akkor szükséges és indokolt az utazásbiztosítás.

7.1. Az utazásbiztosítás módjai

Az utazásbiztosítás történhet:

- *saját vagy bérelt közlekedési eszközön (egyszerű kísérés)*

Az egyszerű kísérés során lehetőség szerint a kísért járművek mögött kell haladni, és figyelemmel kell kísérni azokat.

- *a szervezett közlekedési eszközre felszállva (busz, vonat):*

A szervezett közlekedési eszközre felszállva az ajtók mellett úgy kell elhelyezkedni, vagy helyet foglalni, hogy figyelemmel tudjuk kísérni az utazó szurkolókat, és meg lehessen akadályozni azt, hogy a szurkolók a közlekedési eszközről nem kívánt helyen szálljanak le, vagy megrongálják a közlekedési eszközt, illetve abból bármilyen tárgyat kidobjanak.

- *kombináltan, a biztonsági erőket megosztva*

7.2. Az utazásbiztosítás fő feladata:

- *a közlekedés biztonságának védelme:*

Törekedni kell arra, hogy az utazás során mások élete, testi épsége, vagyontárgyai, más közlekedésben részt vevő személyek, vagy közlekedés biztonsága ne kerülhessen veszélybe. Ne valósulhasson meg, hogy a közlekedési eszközökből bármilyen tárgyat kidobjanak.

- *a közlekedési eszköz védelme:*

Meg kell akadályozni, hogy a szurkolók a közlekedési eszközöket megrongálják, vagy annak felszerelési tárgyait eltulajdonítsák.

- *Az utazás során a megálló és pihenő helyek védelme (benzinkutak, csárdák, kocsmák)*

Amennyiben utazás során a szurkolók egészségügyi, vagy más célból megállnak, törekedni kell arra, hogy bűncselekményt, szabálysértést vagy a klub hírnevét romboló cselekményeket ne követhessenek el.(lopások,

rongálások, köztisztasági szabálysértések). Amennyiben ilyenre mégis sor kerül, értesíteni kell az illetékes rendőrkapitányságot, és az elkövetőt, elkövetőket meg kell nevezni (mutatni), hogy velük szemben a szükséges intézkedést le tuják folytatni. Erre azért is van szükség, hogy az utazásban résztvevő más, vétklen személyeket a helyszínen ne tartsák vissza, és ők az utazást tovább tudják folytatni

Legfontosabb dolog az utazásbiztosítása során a megelőzés. A nyugodt, higgadt, szakszerű, segítőkész, de nem minden esetben barátkozó stílusú magatartással elérhető a folyamatos felügyelet érzete az emberekben.

Ha ez folyamatosan, sport rendezvényről rendezvényre megtörténik, akkor kialakítható lesz -a későbbiekre való tekintettel- egy európai mintára vett szurkolói magatartás.



8. Személybiztosítás (Játékosok, játékvezetők, VIP személyek kísérése, biztosítása)

A személybiztosítás a biztosítási feladatok speciális és jó felkészültséget igénylő formája. Bizonyos esetekben egyes kiemelkedően fontos személyek, bírók, nemzetközi ellenőrök, vagy ellenőrzést végző személyek testi épségének, egészségének védelméhez, vagy emberi méltóságának megóvásához különös (társadalmi, vagy egyéb) érdek fűződik.

Ilyen esetekben, illetve akkor, ha információ merül fel arra vonatkozóan, hogy a különösen fontos személyeket atrocitás, vagy támadás érheti, illetve az általuk kívánt sportrendezvény közönsége velük szemben ellenségesen viselkedik, akkor részükre, a biztonsági szolgálat vezetőjének döntése alapján személyvédelmet lehet, vagy kell biztosítani.

A személyvédelem egy összetett és komplex biztosítási feladat, amelyben fellelhetőek a rendezvénybiztosítás és az utazásbiztosítás elemei is.

Nem csak az a fontos és kívánatos, hogy a személybiztosításban részesített személyt (továbbiakban: védett személy) fizikai támadás ne érje, hanem az is, hogy emberi méltóságát, mivoltát, személyes szabadságát ne sértsék, vagy szándékosan ne veszélyeztessék, munkáját ne zavarják, vagy ne akadályozzák, tulajdonát, vagy javait ne rongálják meg, illetve az általa látogatott programhely rendjét ne zavarják meg.

A személyvédelem végrehajtása során a legfontosabb és legfőbb cél a prevenció, illetve az, hogy az esetleges veszélyforrásokat a lehető legkisebbre szűkítsük.

A fentieket szem előtt tartva látható, hogy a személybiztosítás speciális feladat, amely speciális erőket, eszközöket és speciális intézkedéseket igényel.

8.1. A személybiztosítás feltételei

8.1.1 Személyi feltételek

A biztosítási feladatot olyan biztosító személyek végezhetik, akik az általános személybiztosítási fogalmakkal, szabályokkal tisztában vannak, kellő kiképzettséggel, személyi-, és helyismerettel rendelkeznek, valamint a végrehajtásra fizikailag és szellemileg is alkalmasak.

A klasszikus személybiztosítás nem csak a pusztán személyvédelemből áll, hanem az protokolláris munka és bizalmi szerepkör is egyben.

Lehetőleg a biztosítási feladatok végrehajtására olyan személyeket kell kijelölni, aki legalább olyan magas, vagy magasabb, mint a védeni kívánt személy. Erre azért van szükség, mert esetenként a biztosítónak testével kell eltakarnia, vagy megvédenie a védett személyt.

A személybiztosítás erőit és eszközeit a veszélyeztetettség, fenyegetettség fokának megfelelően kell megválasztani a programhelyek számának, jellemzőinek, az oda látogatók hangulatának, összetételének függvényében.

8.1.2 Tárgyi feltételek

A legfontosabb a személybiztosítást végző személyek közti jó kommunikáció. A biztosításban résztvevő személyeknek minden pillanatban tisztában kell lenniük azzal, hogy a védett személy mikor és hol tartózkodik.

Erre azért van szükség, mert egy esetleges támadás, vagy rendkívüli esemény bekövetkezésekor a biztosítók csak így képesek gyors, összehangolt és hatékony munkát végezni.

A személybiztosítást végzők ruházatát lehetőleg mindig a védett személy ruházatának megfelelően, illetve a programhelyhez, vagy alkalomhoz illően kell megválasztani.

Általában a sötét ruházat viselése kívánatos, amely a legtöbb esetben öltönyt, vagy zakót jelent.

Amennyiben a személybiztosítást fegyverrel látják el, abban az esetben a ruházatot úgy kell megválasztani, hogy a felsőruházat a fegyvert és az egyéb felszereléseket mindig jól rejtse, de kényelmes és jól használható maradjon.

A biztosítás eredményes és zökkenőmentes végrehajtásához szinte minden esetben célszerű a rejtett kezelővel ellátott, személyi URH rádiók használata.

Ez nem csak a személybiztosítók egymás közti kapcsolattartását segíti, hanem ez által nem szigetelődnek el más biztosítási csoportoktól, valamint figyelemmel kísérhetik a rendezvény helyszínén bekövetkező eseményeket is.



A személybiztosítók gyakran használnak és viselnek napszemüveget, vagy taktikai szemüveget, mivel az bizonyos mértékben védi a szemet az esetleges dobálástól, köpködéstől, vagy gázspray használatától.

8.2. Útvonaltervezés és bejárás

8.2.1 Útvonaltervezés

Ennél a pontnál elhatárolódnak a végrehajtandó feladatok aszerint, hogy milyen szintű a személybiztosítás.

Amennyiben nem szükséges a védeni kívánt személy konkrét fizikai védelme, csak útvonalának, esetleg programhelyének biztosítása, akkor akár rejtett személyvédelmet is el lehet látni.

Ilyenkor a programhelyre látogatók közé vegyülve, annak megfelelő ruházatban látják el feladatukat a biztosítók, de szükség esetén rövid időn belül be tudnak avatkozni, vagy a helyszínről ki tudják menekíteni a védett személyt.

Ha a biztosítás megkezdése előtt bármilyen információ merül fel arra, hogy a védett személyt megfenyegették, vagy vele szemben ellenséges magatartás várható, akkor lehetőség szerint meg kell tervezni a védett személy mozgásának útvonalát.

Útvonaltervezés során figyelembe kell venni a helyszínek sajátosságait, adottságait és fel kell kutatni azokat a frekventált, vagy veszélyeztetett helyeket, amelyek egy esetleges támadás helyéül szolgálhatnak.

Ha a biztosító által ismert helyen, vagy területen mozog a védett személy, akkor is meg kell beszélni hol lesz az érkezés helye, milyen útvonalon közlekedhet a védett, hol parkolhat a gépkocsijával és mi lesz a távozásának iránya.

Az útvonaltervezés során több lehetséges útvonalat is ki kell dolgozni, amelyeket szükség esetén váltogatni lehet, fel lehet cserélni, vagy akár el lehet hagyni.

Meg kell állapodni abban, hogy rendkívüli esemény bekövetkezésekor, vagy támadás esetén milyen forgatókönyv szerint kell eljárni, és milyen útvonalon kell a védett személyt a lehető legrövidebb időn belül a helyszínről kivonni, vagy kimenekíteni.

8.2.2 Bejárás

Amennyiben a védett személy a biztosítók által nem ismert területre, helyszínre, vagy programhelyre látogat, és tartani lehet attól, hogy személye ellenséges érzelmeket, esetleges támadást válthat ki, vagy egyéb más érdek úgy kívánja, akkor a programok rendezvények, létesítmények, objektumok védett személy által látogatott részeit be kell járni.

A biztosítási feladat végrehajtása előtti bejárás során, kiemelt figyelmet kell fordítani azokra a helyiségekre, amelyeket a védett személy igénybe fog venni (mellékhelyiség, büfé, előadóterem, VIP helyiség, stb.), illetve azokat a várható útvonalakat, ahol közlekedni fog.

A bejárás során meg kell ismerni a programhelyek, épületek vagy helyszínek sajátosságait, jellemzőit, felépítésüket, és az alapvető fontosságú részegységeiket.

Meg kell határozni a menekítési útvonalat, melyen keresztül a védett személy, az esetleges támadás bekövetkezésekor a legrövidebb úton biztonságba helyezhető. Az útvonalnak lehetőleg rövid távúnak és gyors közlekedést biztosítónak kell lennie.

Ha a körülmények megkívánják (helyszín, vagy épület adottsága, nagysága) menekítési helyiséget kell kijelölni, melyet hosszabb, vagy rövidebb időre szükség esetén igénybe lehet venni.

Olyan helyiségnek kell lennie, ahol a védett személy, támadást követően biztonságba helyezhető és adottságai alkalmasak a biztonságának fenntartására.

A helyiség kiválasztásánál fő szempont, hogy jól védhetőnek kell lennie, lehetőleg minél kevesebb irányból legyen támadható és a támadás irányával ellenkezően kitorési lehetőség álljon fenn.

Ez lehet biztonsági szoba, orvosi szoba, öltöző, raktárhelyiség, stb.

8.3. A személybiztosítás megtervezése

A személybiztosítás megtervezésekor –az e fejezetben leírtakon túlmenően– figyelembe kell venni, hogy ki a védeni kívánt személy, mik a szokásai, milyen elvárásai vannak, és hogy fennáll-e bármilyen veszélyeztetettség vele kapcsolatban.

Meg kell tervezni a biztosításba bevont erőket és eszközöket, annak függvényében, hogy a védett személy szabadtéren, vagy zárt térben fog-e közlekedni, hány programhelyre látogat el, kikkel találkozik, mivel és hogyan érkezik, meddig tartózkodik a helyszínen, és onnan hogyan távozik.

A személybiztosítás erőinek és eszközeinek megtervezésekor és megválasztásakor az összes befolyásoló tényezőt szem előtt tartva, úgy kell eljárni, hogy semmiképp ne legyen a feladat alulbiztosítva.

Fel kell készülni az előre nem tervezett (ad hoc) eseményekre, a programok módosulására, alternatív programok felvételére, és az esetenkénti improvizálásra.

Ennek megfelelően a személybiztosítás végrehajtása során létre kell hozni és ki kell alakítani biztonsági zónákat.

8.4. A biztonsági zónák

- *0 (null) zóna (a belső védelmi kör)*

Ez az a zóna, amely a védett vezető közvetlen közelében, vagy tartózkodási helyénél van, az abban tartózkodók léphetnek csak fizikai kontaktusba a védett személlyel.

Ezt a zónát a személybiztosítók, illetve a rendezvény más résztvevőinek szűk köre veheti igénybe.

- *1-es zóna (a középső védelmi kör)*

A személyvédelmi zónán kívül eső terület, amely általában körbezárt területet jelent, illetve foglal magába. Nyílt területen ez lehet egy kordonnal elkerített terület, egyéb lezárt, vagy biztosított terület, ahová csak az erre jogosultak léphetnek be.



Adott esetben, ez lehet a VIP szektor, vagy VIP személyek részére fenntartott más helyiség is.

- *2-es zóna (a külső védelmi kör)*

Ezen a zónán belül is különböző biztonsági intézkedések kerülnek bevezetésre. Ez a védelmi zóna látja el az alapvető és elsővonalas szűrést. Általában a zóna határain kerülnek elhelyezésre a fémérzékelő detektorok, vagy beléptető kapuk. Adott esetben a 2-es zóna határa egyben a sportrendezvény helyszínének, vagy területének a határát jelenti.

8.5 Felkészülés és a készenlét elérése

A személybiztosítás végrehajtására beosztott személyeknek a tervben meghatározott feladat végrehajtásra, kell időben fel kell készülni.

A felkészülés során ellenőrizni kell a feladat végrehajtásához szükséges felszerelések meglétét, ruházat megfelelő állapotát, tisztaságát és az egyéni ápoltságot. Felvételezni kell a szolgálati felszereléseket is, így a rádiókat, egyéb kényszerítő eszközöket, vagy esetenként lőfegyvert is.

Ezt követően azokat úgy kell elhelyezni, hogy azok kényelmes mozgást biztosítsanak minden testhelyzetben, de kellően rejtve maradjanak.

8.6 Készenlét

A készenlét elérésének időpontja azt jelenti, hogy onnan kezdve a feladat végrehajtását, szükség esetén azonnal meg lehet kezdeni, a beosztott biztonsági személyek a felállítási helyükön tartózkodnak.

A készenlét időpontját általában a védett személy érkezése előtt 1 órával kell meghatározni.

A készenlét elérését minden esetben jelenteni kell a biztonsági vezetőnek, főrendezőnek, vagy a biztosításért felelős személynek.

8.7 Érkezés és fogadás

Törekedni kell arra, hogy az érkezés és fogadás helyszínét úgy válasszuk meg, hogy az a védelmi zónákon belülre essen.

Amennyiben gépkocsival érkezik a védett személy, akkor lehetőleg a gépkocsijának is a védelmi zónákon belül kell megállnia úgy, hogy a kiszállás lehetőleg fedett helyen, vagy bejárathoz közeli helyen legyen.

A védett személy gépkocsiját, az érkezést követően lehetőleg a védelmi zónákon belüli, vagy külön erre a célra kialakított parkolóban kell elhelyezni. Amennyiben szükséges annak érdekében, hogy illetéktelen személyek a gépkocsit ne tudják megközelíteni, a jármű, járművek őrzéséről gondoskodni kell.

Az érkezést megelőzően tisztázni kell, hogy a védett személynek van-e saját biztosítója, vagy más kísérete, akik vele együtt utaznak. Ennek függvényében kell megszervezni és kivitelezni a fogadást.

Amennyiben a védett személy rendelkezik személybiztosítóval, akkor vele az érkezést követően fel kell venni a kapcsolatot. Tisztázni kell a szerepköröket, de a bevett gyakorlat szerint, az elsődleges személybiztosítási feladatokat ő hajtja végre, a biztosításba bevont más erők az ő munkáját segítik.



Érkezéskor, vagy gépkocsiból való kiszálláskor, a biztosító személyek úgy helyezkednek el, hogy a személybiztosító fogadja (segíti) a védett személyt, a többi biztosító pedig a gépkocsi körül elhelyezkedve végzi biztosítási feladatát.

Amennyiben a védett személynek nincs személybiztosítója, akkor erre a feladatra, a biztosításba bevont erőkből ki kell jelölni egy külön személybiztosítót.

8.8 Személybiztosítási szerepkörök

- *a személybiztosító*

A személybiztosító elsődleges feladata a védett személy élete, testi épsége, személyes szabadsága, emberi méltósága ellen intézett támadás elhárítása, illetve az ilyen támadással fenyegető magatartás felismerése és megelőzése.

Amennyiben szükséges feladatát akár élete-, testi épsége kockáztatásával is köteles végrehajtani.

Ha rendkívüli esemény következik be, vagy támadás éri a védett személyt az elsődleges feladata a védett személy menekítése, vagy mentése.

- *a személybiztosításba bevont más biztosítók*

Ezek a személyek alatt értendők, a védett személy körül feladatot ellátó más biztosítók (élbiztosító, végbiztosító, vagy hátvéd). Az ő feladatuk, hogy a személybiztosító munkáját maximálisan elősegítsék, rendkívüli esemény bekövetkezésekor, vagy támadás esetén megakadályozzák a további veszélyhelyzet kialakulását.



Elősegítik a menekítést, megpróbálják felismerni és elhárítani a támadást, szükség esetén megpróbálják elfogni a támadót.



8.9 Biztonsági -, vagy védelmi alakzatok

A biztonsági alakzat létszáma, mindig a kialakítását kiváltó védelmi helyzet veszélyességének a függvénye.

A létszám megállapítása, mindig a biztosítási feladat végrehajtásáért felelős vezető döntése alapján történik.

- *egy személyes alakzat*

Ilyenkor csak egy biztosító látja el a személyvédelmi feladatot. A személybiztosító a védett személyt, környezettől és a körülményektől függően, karnyújtásnyira (kb. 1 méterre) követi, meghagyva neki a személyes zónának nevezett területet.

A jobbkezes személybiztosító jobbról, a balkezes pedig balról, a haladási irányra bezárt 15 fokos szögben kíséri a védett személyt úgy, hogy őt részben takarja.

Ebben az esetben a biztosító felelősségi területe a teljes védett zóna, azaz 360 fok. Nem egyszer a környezettől függően, váltakozva kell alkalmazni a jobb, illetve a bal oldali haladást. A végrehajtás során az egy fős gyalogos alakzat személybiztosítója folyamatos összeköttetést tart a biztosítás vezetőjével, akitől szükség esetén segítséget kérhet.



Járdán való közlekedés alkalmával az egy fős alakzat személybiztosítója a járdaszél felől biztosít, figyelve a nyitott kapuk, üzletek bejáratait, falsíkok kiszögeléseit és utcai építmények, árkádok oszlopai által rejtett területeket. Közepes és nagy forgalomban, vagy tömegben, a személyes zónát a lehető legkisebbre kell szűkíteni, nem engedve lehetőséget idegen személynek, a védett személy és a személybiztosító közti térbe való belépésre.

A személybiztosító az épületbe és minden további helyiségbe a védett személy előtt lép be, kivéve, ha a fogadó személyek ebben akadályozzák. Folyosókon haladva, a nyitott ajtók, vagy keresztfolyosók felé húzódva biztosít, lépcsőn lefelé haladáskor a védett személy előtt, felfelé pedig mögötte helyezkedik el.

Gépkocsiból való ki és beszállás esetén nyitja az ajtót a védett személynek, és testével folyamatosan takarva biztosítja annak mozgását.

- *Kétfős alakzat*

A több fős alakzatok alkalmazására, a figyelem megosztás, illetve a feladat hatékonyabb végrehajtása miatt van szükség. Amennyiben a személybiztosítást két fő hajtja végre, annak formája az egy fős alakzat, plusz egy élbiztosító személy.

Az élbiztosító a védett személy előtt maximum két méterre halad, annak zavartalan közlekedését elősegíti. Az élbiztosító felelősségi területe a haladási iránynak megfelelően, előre 180 fok. Az élbiztosító feladata az útvonalnyitás és élbiztosítás, és minden esetben alá van rendelve a személybiztosítónak.

Amennyiben az alakzat nyitott kapukhoz, ajtókhöz, keresztfolyosókhoz, több főből álló csoport közelébe érkezik, akkor az élbiztosító ezen lehetséges veszélyzónák felé húzódva halad előre.



Több programhelyszín esetén a biztosítók szerepe felcserélődhet, így például a program helyszínről távozó alakzat élbiztosítója a posztját feladó személybiztosító lesz.


Liften való közlekedés esetén először lép a liftbe és ellenőrzi annak biztonságos mivoltát.

Gépkocsiba történő ki és beszálláskor a védett személy gépkocsija mellett 2-3 méterre, a helysínnek és körülményeknek megfelelően helyezkedik el.

KÉTFŐS ALAKZAT



SZEMÉLYBIZTOSÍTÓ



VIP

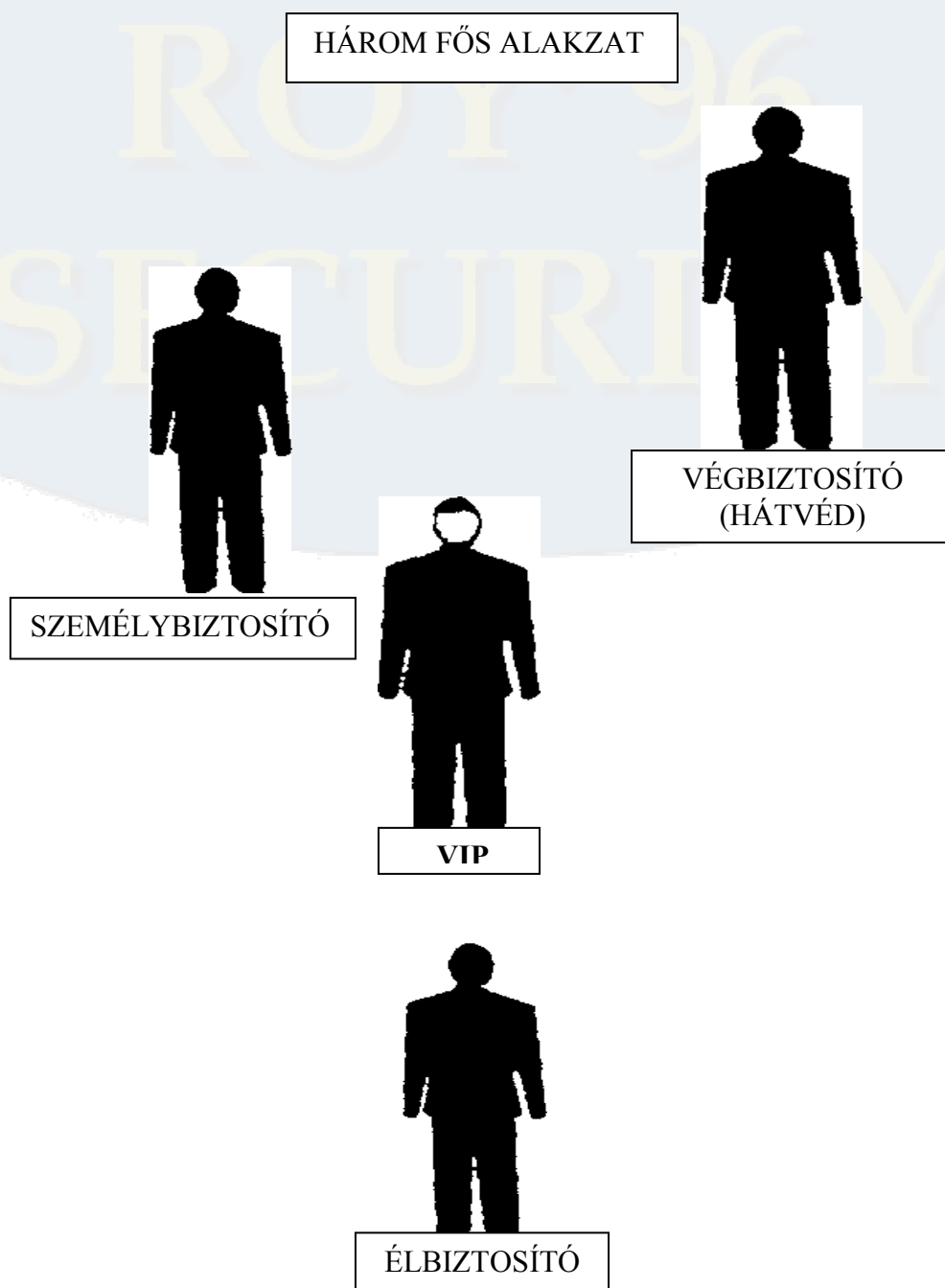


ÉLBIZTOSÍTÓ

- *három vagy több fős alakzat*

A háromfős alakzatban a védett személyt közvetlenül védő személybiztosító karnyújtásnyi távolságban helyezkedik el a védelem alanyától, felelősségi területe előre 180 fok. Az élbiztosító elhelyezkedése, felelősségi területe, illetve feladata ugyanaz, mint a kétfős alakzatban.

A harmadik személybiztosító, a végbiztosító, (hátvéd), aki a közvetlen személybiztosító által elfoglalt pozíció ellentétes oldalán, kissé mögötte helyezkedik el. A hátvéd felelősségi területe, hátra 200 fok, mivel a felelősségi területeknek fedniük kell egymást.



Ezen túl kialakítható még négy, öt, vagy hat főből álló biztonsági alakzat is, attól függően, hogy a védett személy hol közlekedik, milyen programhelyre látogat és milyen lehetséges veszélyeztető tényezők állnak fenn vele szemben.

Az alakzatot alkotó biztonsági személyeknek úgy kell elhelyezkedniük a védett személy körül, hogy 360 fokos szögben biztosítsanak, és felelősségi területeik minden esetben fedjék egymást.

Gyakorlati végrehajtás során a közvetlen személybiztosító általában a védett személy mögött kissé jobbra vagy balra helyezkedik el, az alakzat többi tagja pedig létszámtól függően, az ő pozíciójához igazodva áll fel.

A védelmi alakzat nyugodt körülmények között soha nem túl szoros, ezáltal kényelmes mozgásteret biztosít a védett személy részére.

Nyílt, vagy szabadtéri helyszíneken lehetőség szerint nagyobb létszámú biztonsági alakzatot kell létrehozni. Amennyiben a védett személy ellenőrizetlen tömegben közlekedik, akkor a biztonságos és zavartalan előre haladása érdekében, köré, védelmi gyűrűt kell alkotni.

A védelmi gyűrű lényege, hogy a tömegben 360 fokos szögben a védett személy részére fedezéket biztosítson. Tagjai a védett személy és a személybiztosító körül arccal kifelé fordulva állnak fel, úgy hogy szükség esetén össze tudjanak kapaszkodni és az esetleges tömegnyomásnak ellen tudjanak állni.

8.10 Teendők a védett személyt ért támadás esetén

Nem lehet elégszer hangsúlyozni, hogy a személybiztosítás során a legcélravezetőbb a veszélyhelyzetek kellő időben történő felismerése, megelőzése, vagy elkerülése.

Az ellenséges magatartásokat, vagy cselekményeket kellő időben fel kell ismerni, és ha lehetőség van rá, azok elöl ki kell térni.

Nagyon fontos, hogy a biztosítók minden gyanús körülményt jelezzenek a rádióba azért, hogy arra a személybiztosító, vagy a többi biztosításba beosztott személy is, megfelelően fel tudjon készülni. Adott esetben, pl. ha ellenőrizetlen tömegben halad a védelmi alakzat, nem biztos, hogy minden biztosító érzékeli, vagy látni fogja a gyanús személyt, vagy körülményt.



Minden esetben figyelemmel kell kísérni a gyanúsán, vagy ellenségesen viselkedő személyeket, vagy a védett személy környezetében lévő, illetve mozgásának útvonalán hagyott őrizetlen csomagokat és nagyobb tárgyakat.

Ha gyanús körülményt észlel bármelyik biztosító, akkor közli annak tényét és megjelöli irányát, illetve távolságát. Az irányát, az alakzat haladási iránya szerint, az óramutató járásának megfelelően kell behatározni.

Természetesen nincs olyan szoros védelmi alakzat, melyben teljesen kizárható, hogy valamilyen formában ne érhesse támadás a védett személyt. Erre a biztosítóknak fel kell készülni, hogy adott pillanatban gyorsan tudjanak reagálni a kialakult veszélyhelyzetre.

8.10.1 Teendők dobálás, vagy más emberi méltóságot sértő cselekmények esetén

A legtöbbször előforduló és támadásnak minősülő ellenséges megnyilvánulás, a védett személy valamilyen tárggyal történő megdobása. Erre azért kell különösen nagy figyelmet fordítani, mert a védelmi alakzattól távolabb eső, vagy akár a lezárt területen kívüli pontról is számítani lehet dobálásra. Egy átlagos ember is képes 20-25 méterre eldobni, így a nélkül tud támadást intézni, hogy fizikai kontaktusba kerülne a védett személlyel.

Dobálás esetén a biztosítóknak nem szabad különbséget tenni aszerint, hogy mivel próbálják (próbálták) megdobni a védelem alanyát. A védelem szempontjából nincs jelentősége, hogy egy papírgalacsint, vagy egy betonarabot dobnak a védett személy irányába, mindkettő ugyanolyan támadásnak minősül és azonnali beavatkozást igényel. Több esetben is

előfordult, hogy napraforgós zacskót, sörösdobozt töltöttek meg kavicsokkal, vagy hógolyóba gyúrtak betondarabot és azzal próbálták megdobni a védelemben részesített személyt.

Amennyiben a biztosítók közül bárki, aki felelőségi területén belül ilyen cselekményt észlel, azt azonnal hangos felkiáltással jelzi, és megpróbálja a dobás irányát behatárolni. Erre azért van szükség, hogy a személybiztosító, vagy a védelmi egység tagjai a támadás irányától elfordítva próbálják meg megvédeni, és onnan elkísérni a védett személyt. Ha szükséges, a személybiztosító -a dobás irányának megfelelően- testével védi és fedezi a védett személyt, majd a legrövidebb úton kiviszi a dobálás lehetséges körzetéből.

A személybiztosítók abban az esetben, ha információ merül fel arra, vagy feltételezhető, hogy megpróbálják megdobálni a védett személyt, akkor tarthatnak maguknál erős és nagy méretű esernyőket. Azokat összecsukva tartják kezükben és amennyiben szükséges, adott pillanatban kinyitják és a dobálás irányába fordítva, megpróbálják vele lefedni a védett személyt.

Az esernyőket jó lehet alkalmazni akkor is, ha a védett személyt megpróbálják leköpni, vagy felülről leönteni. Ezekben az esetekben már feltételezhető, hogy az ellenségesen viselkedő személyt, vagy személyeket a biztosítók észlelik és meg is tudják jelölni. Ha a körülmények lehetővé teszik a védelmi alakzat egyes tagjai a személyeket elfogják és a kellő segítség megérkezéséig visszatartják.

Ha erre nincs lehetőség, akkor megfelelő személyleírást adva értesítik a biztosítás vezetőjét, vagy a megfelelő biztosító csoportokat.

8.10.1 Teendők a védett személy ellen intézett fizikai támadás esetén

A személybiztosítások során nem túl gyakoriak a fizikai támadások, de a bekövetkezésükre minden esetben fel kell készülni. A fizikai támadás egy súlyosabb kategória, annak bekövetkezésekor a védett személyt minden esetben ki kell vonni a helyszínről, vagy onnan ki kell menekíteni.

Ha a biztosítók, felelőségi területükön belül, védett személyt fenyegető támadást észlelnek azt azonnal, hangos - TÁMADÁS! – felkiáltással jelzik és irányát az óramutató járásának megfelelően, próbálják meghatározni.

Erre azért van szükség, hogy a védelmi egység többi tagja azonnal, a támadás irányától ellentétes irányba menekítse a védett személyt. Aki észleli a támadást, ne babráljon a rádióval, hanem azonnal kiáltsa el magát és próbálja meg blokkolni, vagy megszakítani azt.

A közvetlen személybiztosító ebben az esetben is elsősorban, a védett személy életének, testi épségének védelméért és menekítéséért felelős. A támadás irányából elfordítva, testével védi a védelem alanyát, majd erőteljesen a menekítés irányába tolja.



Az alakzattól egy személy azonnal kiválik, és végbiztosítói szerepet vesz fel, majd a támadás irányába fordulva, biztosítja a személybiztosító hátát. Amennyiben több fős a védelmi alakzat, abban az esetben egy fő élbiztosítói szerepet kap. És mint a **(8.9 pontban** leírtak szerint) háromfős védelmi alakzat élbiztosítója, a menekítés irányába fordul és biztosítja a védett személy és személybiztosítójának zavartalan előrehaladását.

A többi biztosító próbálja lokalizálni és elfogni a támadót, akit a megfelelő segítség megérkezéséig a helyszínen visszatartanak.

A menekítést egy semleges helyre, a védett személy gépkocsijába, vagy a menekítési helyiségbe kell végrehajtani. A támadás és menekítés tényét azonnal közölni kell a biztosításért felelős vezetővel, aki megteszi a kellő és hatáskörébe utalt intézkedéseket.

8.11 Távozás

A védett személy programja, vagy látogatása végeztével távozik, és ezzel befejeződik a személybiztosítás.

Távozáskor le kell tisztázni, hogy a védett személy mikor, és mivel távozik, valamint hol lesz a távozásának helye. Ellenőrizni kell, hogy csomagjai, személyes tárgyai megvannak-e, illetve a részére átadott ajándékok, emléktárgyak hová kerültek elhelyezésre.

Távozáskor a védett személyt mindaddig kísélni kell, amíg az esetleges veszélyforrások fennállhatnak. Ez jelentheti a programhelyről való távozást, vagy akár a repülőtérre való kikísérést is.

8.12 Beszámoltatás, a biztosítási feladat befejezése

A védett személy távozását követően, a személybiztosítási feladat befejeződik, a biztosítók szolgálati helyükre bevonulnak.

A biztosításért felelős vezető, a személybiztosítókat beszámoltatja, és a résztvevők tapasztalatai, illetve elmondása alapján kiértékeli a személybiztosítást.

Fel kell jegyezni, hogy a biztosítás során mik voltak a hiányosságok, vagy észrevételek, illetve felmerültek –e további veszélyeztető tényezők.

Meg kell jelölni azokat a helyeket, amelyeket az esetleges későbbi biztosítások során meg kell erősíteni a védelem szempontjából.

Meg kell nevezni, vagy pontos személyleírást kell róla adni azokról a személyekről, akik a biztosítás során ellenséges magatartást tanúsítottak a védett személlyel szemben.

Bibliográfia

- 1978. évi IV. Törvény, a **Büntető Törvény könyvről**
- 218/1999. számú Kormányrendelet az **egyes szabálysértésekről**
- 2004. évi I. Törvény, a **Sportról**
- 2005. évi CXXXIII. Törvény, a **személy-, és vagyonvédelmi, valamint a magánnyomozói tevékenység szabályairól**
- 54/2004. (III.31.) számú Kormányrendelet a **sportrendezvények biztonságáról**
- **Debrecen, Oláh Gábor utcai sportlétesítmények kiürítési terve** (DVSC Futball Szervező ZRT. 2006.07.10)
- A DVSC Teva- Kaposvári Rákóczi FC 2007. március 05. labdarúgó mérkőzés **biztosítási terve** (Roy' 96 security)
- 50. Bocskai István Nemzetközi Ökölvívó Emlékverseny **biztosítási terve**
- Vadkakasok – Paok Saloniki Nemzetközi kosárlabda mérkőzés **biztosítási terve**
- Salakmotor csapat VB. elődöntő **biztosítási terve**

Felelős kiadó:

