

Kamarai Terheléses Lövészet

SBSRH lövészet

1. ábra

Szabály könyve

S= street= utca

B= Bank= bank

S=side walk= járda

R= room= szoba

H= hazard= kockázat

I. Fejezet

1. A terheléses (SBSRH) lövészet alapelvei

A következő alapelveket a terheléses lövészet meghatározására hozták létre. Ezeket a Kamarai Terheléses Lövész Szakág (Hungarian vocational laden weight musketry division, a továbbiakban HVLWMD) minden tagja a tagság alapfeltételeként fogadja el.

1.01. A terheléses lövészversenyeken való részvételt minden tiszteletre méltó, feddhetetlen vagyonvédelemben dolgozó és Országos Vagyonvédelmi Kamarai tagsággal rendelkező számára lehetővé kell tenni. Függetlenül az adott személy foglalkozásától, és semmiképpen sem lehet azt csak a fegyverrel dolgozókra korlátozni.

1.02. A pontosság, az erő és a gyorsaság a gyakorlati lövészet egyformán lényeges elemei. A terheléses lövészversenyeket úgy kell megrendezni, hogy azok e három elemet egyenlőképpen tegyék értékelhetővé.

1.03. A sportszerűség érdekében a maroklőfegyvereket két, egymással nem versenyző kategóriába soroljuk: öntöltő (semi auto) és forgótáras (revolver). Ez a szabály természetesen nem vonatkozik a lőfegyverek erejére, hiszen a lőfegyverek ereje elismerendő és értékelendő.

1.04. A terheléses lövészversenyek a gyakorlatban alkalmazott lőfegyverek és eszközök használatában való jártasságot mérik. Az az eszköz vagy felszerelés, illetve az eszközöknek vagy felszereléseknek minden olyan módosítása, amely a gyakorlati használhatóságot a versenyben elérhető előnyök érdekében feláldozza, ellentmond a terheléses pisztolylovászet alapszabályainak.

1.05. A terheléses lövészet során a gyakorlatban előforduló olyan célpontokat alkalmaznak, amelyek méretükben és formájukban azokra az objektumokra hasonlítanak, melyek leküzdése érdekében a lőfegyver használat célszerű.

1.06. A terheléses versenyeken valóság-hű (életszerű) feladatokat kell meghatározni. A löfeladatok gyakorlati szempontból legyenek ésszerűek, és olyan feltételezett helyzeteket szimuláljanak, amelyek során a lőfegyverhasználat indokolt.

1.07. A terheléses lövészversenyek változatosak. Az ésszerűség határain belül a megoldható feladatok állandó változtatásával kell elkerülni, hogy kialakuljon az eszközök vagy technikák irreális szakosodása (specializációja). Az egyes feladatok ismételhetők, de egyetlen lőfeladatot sem szabad annyiszor megismételni, hogy az legyen a terheléses lövészteljesítmény bármilyen állandó mértéke, mértékegysége.

1.08. A terheléses lövészversenyek szabad stílusúak. A versenyfeladat leküzdése során a résztvevő lényegében szabadon választhatja ki az általa legjobbnak tartott megoldást, a versenyfeladat által meghatározott szituáció keretein belül.



Terheléses lövészet

II. Fejezet

2. A löfeladat tervezés általános elvei és szabályai

2.00. Minőség.

A szituációs lövészverseny értékét a feladatok minősége, valamint a lőfegyver használatot igénylő feltételezett helyzet és a tervezett feladat közötti látható összefüggés határozza meg.

2.01. Gyakorlatiasság.

A gyakorlati értékek biztosítása, fenntartása és így a verseny alapkövetelményeinek biztosítása érdekében azoknak a versenyszervezőknek, akiknek céljuk a Országos Divízió jóváhagyása, be kell tartaniuk a lövészet alapelveit és szabályait. Az alábbi szabályok és alapelvek, amelyek a terheléses lövészverseny tervezésére vonatkoznak, részletesen meghatározzák az ezzel kapcsolatos követelményeket, felelőségeket, valamint azokat a korlátozásokat, amelyek a lövészverseny tervezőire, vagyis a mi sportunk építészeire vonatkoznak.

Az egyes állomások (stage) meghatározásai és vezérelvei:

(I) Egyetlen állomáson (stage) sem lehet egy adott pozícióból 9 lövésnél többet megkövetelni.

(II) A terepfeladatok (field course) során nem követelhető meg minimum lövésszámként 28 lövésnél több.

(III) A gyors lövés (speed shoot) állomások (stage) során nem követelhető meg minimum lövésszámként 16 lövésnél több.

(IV) A gyors lövés (speed shoot) állomásokon (stage) nem írható elő 3-nál több löpőpozíció.

2.02. Elismertség (jóváhagyás).

Azok a löfeladatok és lövészversenyek, amelyek nem felelnek meg a szabálykönyvben rögzített követelményeknek, nem hirdethetők és nem hozhatók nyilvánosságra úgy, mintha azok a terheléses divízió engedélyével kerülnének megrendezésre. A divízió megvonhatja az elismertséget minden olyan versenytől, amely véleménye szerint ellentmond ezen szabályok szellemének, illetve céljainak.

2.03. D.V.C.

A "Diligentia, Vis, Celeritas" (DVC) latin szavak fejezik ki a terheléses lövészet három lényeges elemét: a pontosságot, az erőt és a gyorsaságot. A terheléses lövészetet és lövészversenyeket úgy kell megszervezni, hogy e három elemet egyenlőképpen tegyék értékelhetővé.

2.04. Egyensúly.

A gyorsaság és a pontosság közötti megfelelő egyensúlyt a tervezett feladat határozza meg. Sem a pontosságot, sem pedig a gyorsaságot nem szabad a másikkal való összefüggés nélkül értékelni.

2.05. Realitás.

A szituációs löfeladatok legyenek valóságűek. A löfeladatok mindig kövessenek egy gyakorlati (praktikus) ésszerűséget, és szimuláljanak lőfegyver használatot követelő, feltételezett helyzeteket.

2.06. Változatosság.

A terheléses versenyek legyenek különbözőek. A szervezőknek nem szükséges minden versenyre új löfeladatot kitalálni, de egyetlen egy löfeladatot sem szabad annyiszor ismételni, hogy az legyen a gyakorlati lövészeredmény meghatározó állandó mértéke vagy mértékegysége.

2.07. Szabad stílus.

A szituációs lövészversenyek szabad stílusúak. Egy löfeladat sem írhat elő egyetlen lövőpozíciót vagy testhelyzetet sem, kivéve az úgynevezett standard gyakorlatokat. Olyan körülmények kialakítása engedélyezett (pld. akadályok, fizikai korlátok, szimulált hátrányok, stb.), amelyek belekényszerítik a versenyzőt bizonyos pozíciókba vagy testtartásokba.

2.08. Nehézségi fok.

A terheléses lövészet a feladatok fokozott nehézségét feltételezi, így egyetlen löfeladatot illetve időhatárt sem lehet végrehajthatatlannak tekinteni. Ez a szabály nem alkalmazható a nem lövészeti feladatokra, mint a tárgyak megemlése, akadályok megkerülése, stb.

2.09. Meglepetés löfeladatok.

A versenyző ennek a löfeladatnak a végrehajtását a célok elhelyezésére vagy a feladat jellegére vonatkozó korlátozott információk birtokában vagy minden információ nélkül kezdi meg. Természetesen ez nem zárhatja ki a biztonsági szempontból szükséges információk megadását.

2.10. A lőtér hivatalos személyei (tisztviselők)

A verseny nagyságától függően a feladatok és felelőségek a következőképpen oszthatók fel:

Range Officer (Versenybíró)

Az a tisztviselő, aki közvetlenül felelős a lőtéren folyó tevékenységért. A versenyzők közelében tartózkodik, figyel és biztosítja a megfelelő, korrekt eljárást. Kiadja a fegyverek töltésére, ürítésére vonatkozó lőtéri vezényszavakat, valamint ellenőrzi a biztonságos versenyzői magatartást.

Range Master (Vezető versenybíró)

A versenybírók (range officer) vezetője. Felelős a lőtér biztonságáért, a löfeladatok biztonságos megtervezéséért. Biztosítja a SBSRH összes alapelvének betartását, valamint feladatához tartozik a lőtér állományának eligazítása, tevékenységük irányítása, ellenőrzése. Minden döntést kívánó ügyet a vezető versenybíró (range master) keresztül lehet hivatalosan felvetni, valamint az ő tudomására kell hozni minden biztonsági szabálysértést. (A vezető versenybíró /range master/ a versenyigazgatóval /match director/ együtt dolgozik, illetve neki tartozik beszámolni).

Match Director (Versenyigazgató) - A teljes versenyért felelős, beleértve az adminisztrációt, a csoport- és időbeosztást, a lőtér építését, a teljes állomány és egyébszolgáltatás koordinálását.

A versenyigazgatót (match director) a verseny rendező házigazda szerv jelöli ki.

2.11. Versenytípusok

A terheléses lövészversenyek összetett lövészfeladatokat tartalmazhatnak, egyben előírhatják több fajta fegyver használatát is különböző kombinációkban. (Biathlon, Triathlon, vegyes fegyverzetű verseny). A feladatok meghatározására az alábbi elnevezéseket használják.

(I) **String (önálló részlőfeladat)**, amelyet meghatározott időtartam alatt, úgynevezett standard gyakorlat részeként kell végrehajtani. Az elért pontszámok összeadásával lehet az úgynevezett állomás (stage) pontokat megszerezni.

(II) **Stage (Állomás)**. Önálló lőfeladat. Minden állomást külön kell mérni és értékelni, ezek adják az állomás (stage) pontokat. A feladat megoldására fordított időt és az elért eredményeket nem lehet összeadni (lásd a 9.13. pontot). Egyetlen kivétel az úgynevezett meghatározott idejű standard gyakorlat, amely egy vagy több részlőfeladatot (string) tartalmaz. (Lásd a 2.11(I) és a 9.02(I) pontokat)

(III) **Match (Verseny)**. Olyan lövészverseny, amelyik egy vagy több állomást (stage) tartalmaz. Az állomások (stage) pontszámainak összege határozza meg a verseny (match) győztesét. (Lásd a 9.13. pontot).

(IV) **Competition (Összetett verseny)** - A match-nél magasabb fokozatú verseny. Egy olyan összetett lövészversenyt jelent, amely egy vagy több versenyt (match) tartalmaz (pld. puskaverseny, kézfegyver verseny, ill. sörétes fegyver verseny). Az ezeken a versenyeken (match) megszerezhető pontszámok összessége határozza meg az összetett verseny (competition) győztesét.

2.12. fegyverkategóriák (division)

A terheléses lövészversenyek különböző kategóriákat tartalmazhatnak. Ezek úgy jellemezhetők, mint a technikák, felszerelések meghatározási módjai. Az egyes kategóriák a verseny végén külön értékelésre kerülnek.

Szolgálati vagy Standard - Minden olyan maroklőfegyver, melyet kezdeti évi 500 db-os mennyiségben gyártottak vagy amelyből a nagyközönség számára alkatrészek eladásra kerülnek.

- a) Prototípusok használata nem engedélyezett.
- b) A gyári előállítású és a nem prototípus modellek meghatározása: 500 db-os minimum darabszám, mely legalább 12 hónapig kereskedelmi forgalomban kapható volt.
- c) A kaliber gyári szabványtól eltérő megváltoztatása nem engedélyezett.
- d) Tiltott az elektromos vagy optikai irányzék, kompenzátor használata és a cső vagy a szán átfúrása. (portfuratok kialakítása)
- e) Külső módosítások, mint pld. súly- vagy egyéb eszközökkel a visszarúgás kontrollálása vagy csökkentése, nem használhatóak.
- f) Engedélyezett külső módosítások:
 - Irányzék cseréje fémirányzékra. (pl. GLOCK pisztoly esetén)
 - Tárfenék megnagyobbítása vagy cseréje.
 - Csúszásgátló fólia használata
 - Esztétikai fejlesztések, melyek nem járnak előnnyel a verseny folyamán, például rendelésre készített markolat, egyedi festések, stb.

g) Minden öntöltő kézfegyvernek bele kell férnie egy 225 mm * 150 mm * 45 mm belső kerületű dobozba (túrérték + 1 mm, - 0 mm), úgy, hogy egy üres tárat kell a fegyverbe helyezni.

Minden használni szándékozott tárnak szintén meg kell felelnie a méreteknak.

h) A „d” pont ellenében, a gyárilag kialakított portfuratok engedélyezettek. (pl. GLOCK pisztolyok „C” sorozata).

Forgótáras (revolver)

Alapvetően a standard kategória feltételei vonatkoznak rá, kivéve a 2.12/g pont.

Öntöltő puska (semi auto rifle)

Alapvetően a standard kategória feltételei vonatkoznak rá, kivéve a 2.12/d;

Konpenzátor max 8 cm-es méretig engedélyezett

Sörétes puska (Shotgun)

Öntöltő (semi auto)

Kézi ismétlésű (manual action)

a) A toknak és az egyéb felszereléseknek, pl. gyorstöltő, tártartók, meg kell felelniük az érvényes rendelkezéseknek és a csípőcsont első kiemelkedése mögött hordandók. Ez a csont (anterior superior spina iliaca) e szabály értelmében a legmagasabb és legelőrébb lévő pontja a csípőszögletnek. A maximális távolság a fegyver és a felszerelés, valamint a versenyző felsőteste között nem lehet több 25 mm-nél álló, elengedett testhelyzetben (lásd a 7.17 pontot).

b) Ha a feladat megkívánja, használható „Kereszthúzás” és hónaljtok is.

c) Nagy kaliber faktor (lásd 7.24, 7.25): minimum 10 mm-es kaliber (.40 inches).

d) Az összesített versenyvégeredmény adja meg a verseny győztesét és a másik két osztály győztesét. Az összesített versenyeredményen kívül csak Standard eredmény közzététele engedélyezett.

2.13. Versenykategóriák

A terheléses lövészverseny különböző kategóriákat tartalmazhat az összesített végeredményen belül. Ezeket úgy tekintik, mint különböző szintű versenyek meghatározási módjait és csak egy kategóriát lehet megjelölni a verseny kezdete előtt. Bármelyik alábbi kategóriába tartozó versenyző tagja lehet a nemzeti csapatnak (lásd 9.28). Amennyiben a meghatározott kategória vagy a verseny előtti bejelentés követelményeinek nem felelnek meg, az a kategóriából való kizáráshoz vezet.

(I) Junior - Azok a versenyzők, akik a verseny évében, december 31-ig nem töltötték be a 21. életévüket.

(II) Női - (Lásd a 9.29 pontot).

(III) Senior - Az 48 éves vagy a fölötti versenyzők, akik azt a verseny évében, december 31-e előtt már betöltötték.

Terheléses lövészet

III. Fejezet

3. A lőtér- és lőfeladat tervezés biztonsági szabályai

3.01. A versenyszervező (házigazda) felelősségi köre

Felelős a tervezés során a biztonsági szabályok figyelembe vételéért, illetve a lőtér és lőfeladat kialakítása során a meghatározott biztonsági követelmények betartásáért. A házigazda felelőssége, hogy minden lehetséges eszközzel törekedjen a versenyző részéről a lőfeladat végrehajtása során előforduló szabálytalanságok, a biztonságot veszélyeztető tevékenységek megelőzésére. Ez természetesen egyben a vezető versenybíró (range master) feladata is.

3.02. Helyi biztonsági szabályok

A házigazda szervezet felelős a versenyfeladatok megoldása során kialakuló helyzeteket teljes mértékben lefedő biztonsági szabályok kialakításáért és betartásáért. Ezeket a szabályokat, valamint a szabályok megszegéséért járó büntetéseket teljes egészében, közérthetően meg kell határozni és el kell magyarázni még a verseny megkezdése előtt, illetve mielőtt még az adott probléma esetleg előállhatna.

A versenyszervezőknek ki kell jelölniük és jól felismerhetővé kell tenniük minden egyes állomáson (stage) azt a területet (kockázati zóna), amelyen belül a védőfelszerelés használata mindenki számára kötelező. Azokat a személyeket, akik nem használják e területen belül a védőfelszerelést, fel kell kérni a kockázati zóna elhagyására. Az adott állomáson (stage) mindaddig nem folytatható a lövészet, amíg védőfelszerelés nélküli személy tartózkodik a kockázati zónán belül.

3.03. Helytelen gyakorlati magatartás

Azokban az esetekben, amikor olyan lőfeladatok kerülnek meghatározásra, amelyeknél a célok nem a fő lövírányban találhatóak, a szervezők feladata, hogy levédjék, illetve meghatározzák azokat a területeket, ahová a hivatalos személyek, a nézők, vagy a versenyzők léphetnek be. Ugyanakkor a versenyző szabadságát az adott lőfeladat megoldásában nem lehet olyan mértékben korlátozni, hogy az esetleges biztonsági rendszabályok megsértésének elkerülése érdekében a versenyző helytelen gyakorlati magatartást tanúsítson.

3.04. Biztonsági szögek

A lőfeladatokat a biztonsági szögek figyelembe vételével kell meghatározni. Biztosítani kell a megfelelő cél-, illetve célkeret építését, figyelembe kell venni az esetleges visszavágódó, lepattanó lövedék útját, valamint a területen tartózkodó összes személy helyzetét is.

3.05. A lőtér felszíne

A lőtér felszínét ésszerűen úgy kell előkészíteni és felépíteni, hogy az megfeleljen a lőfeladat típusának. (Pl. a standard lőfeladathoz sima, lapos felszínről kell gondoskodni, lehetővé téve a versenyszabály által engedélyezett bármilyen végrehajtási stílust.)

3.06. Lőtéri akadályok

A lőfeladatba bármilyen természetes vagy mesterséges akadályt be lehet építeni, amelyeknek azonban minden versenyzőre egyformán kell vonatkoznia. Azokban az esetekben, amikor olyan lőfeladatok határoznak meg, amelyek szimulált épületeket illetve szabdaltszerű területeken keresztüli mozgást írnak elő, olyan akadályokat lehet használni, amelyek általában ilyen környezetben fordulnak elő. Ugyanakkor semmiféle olyan mesterséges vagy természetes akadályt nem lehet alkalmazni, amely kifejezett veszélyt jelenthetne a versenyzők biztonságára.

3.07. Biztonságos fegyverkezelés


A löfeladatoknak nem szabad olyan lőfegyverkezelést előírniuk, amelyek bármilyen módon veszélyeztetnék akár a versenyzők, akár a tisztviselők (hivatalos személyek), vagy bármilyen más személy biztonságát.

3.08. A lővonal

Azoknál a löfeladatoknál, amikor egyszerre több versenyző lő egy meghatározott közös lővonalról, legalább másfél méternyi helyet kell biztosítani az egyes versenyzők között.

3.09. Versenyzői stílusok

Azoknál a löfeladatoknál, amikor a versenyzők együtt hajtják végre az egyes löfeladatokat, a versenyzők lőállásokba történő beosztásánál figyelembe kell venni az egyes versenyzői stílusokat, illetve a versenyfelszerelések közötti különbségeket. (Például azokat a versenyzőket, akik jobbkezesek, úgynevezett keresztbehúzás fegyvertokokat, illetve váll fegyvertokokat használnak, a bal oldalra kell csoportosítani, hogy megakadályozzuk, hogy a fegyver fegyvertokból történő előhúzása, illetve visszahelyezése során a versenyzők "végigsöpörjék" a mellettük álló versenyzőket). Azoknak a versenyzőknek, akik a fekvő testhelyzetet akarják alkalmazni, nem lehet megengedni, hogy a készenléti pozíciót a többi versenyző mögött foglalják el.



Terheléses lövészet

IV. Fejezet

4. A lőtér felszerelése és annak használata

4.01. Lőállások

A versenyző és a tárgya - legyen az akár egy céltábla, amire tüzelni kell, vagy a következő elérendő lőállás - közötti engedélyezett minimum távolságot a földön elhelyezett vonalakkal pontosan be kell határolni. A jelzéseket úgy helyezzük el, hogy a versenyzőt ne akadályozzák, ne botoljanak meg benne. A lövészeteknél a lőállásokat, lőpozíciókat négyzet, kör vagy más formára is ki lehet alakítani, amelyek illenek a rendhagyó (szabálytalan) terephez és körülményekhez.

4.02. A lőfeladat tervezőjének lehetőségei

Abban az esetben, amikor a lőfeladat előírja, hogy a versenyző nem haladhat a lőpozíciókon vagy lőállásokon keresztül, illetve nem léhet azokon kívül, a lőfeladat tervezője előírhatja a közelítésre, a lőállásból való távozásra, illetve a lőállásból történő lövés végrehajtására vonatkozó magatartási formákat, mint:

(I) A fekvő testhelyzetből lövő versenyző testrésze nem érhet át a lövonalon, kivétel a versenyző alkarja, a könyökétől kezdődően.

(II) Előírható a versenyzőknek az is, hogy egy bizonyos zárt terület határain belül maradjanak és egyik testrészük se érjen túl a meghatározott vonalon.

4.03. Mászófalak

A városi környezetet utánzó (imitáló) lőfeladatok során alkalmazhatnak megfelelő falakat, vagy ahhoz hasonló olyan nagyobb akadályokat, amelyeket a versenyzőknek meg kell mászniuk. Ezeket a falakat ki kell egészíteni vagy fel kell szerelni létrákkal, kötelekkel, illetve olyan egyéb mászósegédlettel, amelyek a versenyzőket segítik a falak megmászásában, azonban a fal magassága nem haladhatja meg a 2 métert. A falak tervezésénél az alábbiakat kell figyelembe venni a versenyzők biztonsága érdekében:

(I) Annak ellenére, hogy ezt általában célszerű elkerülni (lásd a 7.13. pontot), de a versenyzőknek előírható, hogy a fal, illetve az akadály megmászása előtt fegyvereiket tokban, biztonságos kondícióban helyezték el. A fal megközelítése, illetve a mászás megkezdése előtt mindkét kezét fegyvertől szabaddá kell tenni. Ezeket a nagyobb akadályokat mint a fegyver tokba helyezésének és tokban tartásának tesztjeként is fel lehet fogni.

(II) A falakat, akadályokat szilárdan rögzíteni kell úgy, hogy a használat során se mozduljanak el.

(III) Az akadályok leereszkedő oldalának mindenféle olyan akadálytól, természetes veszélytől mentesnek kell lennie, amelyek a versenyzők sérülését okozhatják. Amennyiben a versenyző mászás közben leesne, akár a fel- illetve lemászás során, azokban az esetekben a 8.10, 12.01(I) szakaszokat kell alkalmazni.

(IV) Minden balesetet okozható éles, vagy durva felületet el kell távolítani az akadályról.

A fenti szabályokat kell alkalmazni az ablakokra, illetve minden olyan valódi, vagy mesterséges épületen lévő akadályra, amelyeket a versenyzőknek ily módon kell leküzdenie. Amennyiben a versenyző ezt a feladatot nem képes végrehajtani, választhat, hogy a büntetőpontokat vagy a büntetőidőt fogadja el, amelyet a lőfeladat megtervezésekor, a feladat kiírásában kell meghatározni. (Lásd 11.10 pontot).

4.04. Védőbarikádok (fedezékek)

A versenyzők által használt védőbarikádokat úgy kell kialakítani, hogy gyakorlati védelmet nyújtsanak a feltételezett ellenfelekkel szemben. Mint ilyen, a célnak megfelelő magasságú és olyan erősségű legyen, hogy a barikádokat a feladat végrehajtása során használni lehessen. A barikádokat lábhibát jelző vonalakkal is el kell látni a talajon, az oldalélektől hátrafelé. Ezek a vonalak határozzák meg a feltételezett biztonságos mozgás határait, amelyeken belül a versenyző még biztonságban mozoghat. Az ilyen körülmények között alkalmazott lábvonalat a löfeladatban meghatározott célhoz viszonyított, alkalmasnak ítélt, tetszőleges szögben lehet felállítani. Javasolt, hogy a lövonalakat fából, fémből vagy bármilyen más megfelelő anyagból alakítsák ki, amely legalább 5 cm magasságú vonalat alkot a föld felett fizikai akadályt képezve, ezzel akadályozva meg a versenyzőt a véletlen hibázás lehetőségében.

A löfeladat tervezőjének pontosan meg kell határoznia, hogy mi minősül hibának. Minimális követelmény, hogy a versenyző egyetlen testrésze sem érintheti a földet a vonalak által behatárolt területeken kívül.

4.05. Alagutak

Szilárd alagutak, amelyekbe a feladat szerint a versenyzőknek behatolni vagy azon áthaladni kell. Bármilyen, a célnak megfelelő anyagból, pld. fémből, fából, betoncsövekből készülhet, tetszőleges hosszúságban. Az alagutak bejáratát úgy kell kialakítani, hogy kizárja a versenyzők sérülésének lehetőségét.

Engedélyezhető az alagút fedezékéből végrehajtott cél leküzdése, de tilos az alagút belsejében a fegyvert tokból előrántani. A löfeladat tervezőinek meg kell határozniuk az alagútba való behatolás minimum követelményeit, valamint a fedettségnek azt az arányát, amellyel az alagút végéből a lövészetet végre lehet hajtani.

4.06. Cooper-alagutak

A Cooper-alagutakat úgy tervezik, hogy egy megfelelően alátámasztott tetőszerkezet egy vagy több mozgó, elmozduló falécut tart, amely a tulajdonképpeni mennyezetet alkotja. Miközben a versenyzők áthaladnak az alagúton, ez a mennyezet elmozdulhat, leeshet. Az ilyen mennyezetet olyan anyagból kell elkészíteni, ami nem túl nehéz, és amennyiben leesik, nem jelent veszélyt a versenyzőre.

A Cooper-alagutak a versenyzők azon képességeit mérik, hogy képesek-e a két tüzelőállás között észrevétlenül, a feltételezett ellenfél figyelmének felkeltése nélkül közlekedni. Így büntetés szabható ki abban az esetben, ha a mennyezetet a versenyző megmozdítja vagy elmozdítja a helyéről.

4.07. Lépcsők, kiemelkedések, magaslatok

Olyan lépcsők, kiemelkedések és magaslatok, amelyek a versenyzőket segítik a mozgásban, illetve a löfeladat végrehajtásában. Ezeket olyan erőre kell megépíteni, hogy kiállják az összes versenyző általi használatot, valamint figyelembe kell venni a versenyzők biztonságát is.

A feladatok kialakítói megkövetelhetik a versenyzőktől, hogy az akadályok minőségétől függően (milyen magasak, mennyire biztonságosak), a mászás megkezdése előtt a fegyvereiket, kézfegyvereiket helyezték vissza a tokokba. Ez az eljárás nem ajánlott. (Lásd a 7.13., 11.05. bekezdéseket).

Amennyiben az akadályok 1 méternél magasabbak, különböző fogódzókat, köteleket kell elhelyezni, hogy segítsék a versenyzőket, de ezeket soha sem szabad a direkt lövonalba telepíteni.

Itt jegyezzük meg, hogy minden olyan felület, amelyet a versenyzők megmásznak, legyen tiszta, mentes minden olyan szeméttől, ami a láb megcsúszását okozhatja. A versenyzőknek lehetősége van arra, hogy a verseny megkezdése előtt kérjék a verseny szervezőitől az ilyen felületek megtisztítását.

4.08. Hibavonalak, támadási vonalak

A támadási vonalak célja, hogy megakadályozzák a versenyző gyakorlattól eltérő (kivitelezhetetlen, gyakorlatiatlan) célmegközelítését. Az olyan támadási vonalak, amelyek korlátozzák a versenyző cél felé történő bizonyos fajta mozgását, megengedettek. Célszerűbb a versenyző ilyen jellegű mozgását fizikai akadállyal, falak, barikádok, nem leküzdhető, úgynevezett végtelen célpontok felállításával akadályozni. Az illogikus, nem reális támadási gyakorlat, illetve a cél irreálisan közeli megközelítése, valamint a feltételezett ellenfél fedezék nélküli, irreálisan közeli megközelítése mindenképpen megakadályozandó a fent leírt módon. Meghatározható az ún. "fedezékes löfeladat" is, amely megköveteli a versenyzőktől, hogy a célokat egy bizonyos határon belül, a hibavonalak által kijelölt határok között próbálják meg leküzdni. Azonban célszerűbb, ahol csak lehetséges, hogy a fedezék használatát ablakok, ajtók vagy más egyéb valódi akadályok felhasználásával próbáljuk előírni.

A fent leírt módon alkalmazott hiba- illetve támadási vonalaknak minden versenyzőre egyformán kell vonatkoznuk.

A hiba- illetve támadási vonalak verseny megkezdése utáni alkalmazása csak abban az esetben engedélyezett, ha azt előzőleg a match director-ral illetve a range master-rel egyeztetették és azok abba beleegyeztek.

4.09. A lőtér felépítésének vagy felszerelésének fizikai változtatásai

Az eredetileg meghirdetett lőtér felépítésének vagy felszerelésének mindenfajta fizikai változtatására, vagy hozzáadására csak a verseny megkezdése előtt kerülhet sor, még mielőtt az első versenyző megkezdene a löfeladat végrehajtását.

Azonnal, amint lehetőség van rá, a versenyzőket haladéktalanul tájékoztatni kell a változtatásokról, valamint a továbbiakban szóban, a versenybírák (range officer) segítségével, a löfeladat megkezdése előtt, a tájékoztató (briefing) során.

Biztonsági szempontból a löfeladat tervezője vagy a verseny tisztviselője az adott löfeladat végrehajtásának megkezdése után is változtathat, javíthat a lőtér fizikai szerkezetén. Abban az esetben, ha a fenti személyek változtatni akarnak a lőtéren a löfeladat megkezdése után az egyes versenyzők tisztességtelen (unfair) előnyeinek megszüntetése érdekében, javaslatukat a versenyigazgatónak (match director) vagy a vezető versenybírónak (range master) kell előterjeszteniük.

Amennyiben megfontolás után a versenyigazgató (match director), illetve a vezető versenybíró (range master) egyetért a változtatásokkal, változtatási kérelmekkel, engedélyezhetik a változtatást:

(I) Ez a változtatás csak azokat a versenyzőket érinti, akik még nem kezdték meg az adott löfeladat végrehajtását, vagy,

(II) Amennyiben a változtatást megfelelőnek ítélik meg, az összes versenyző számára előírható a feladat ismételt teljesítése.

Amennyiben a versenyigazgató (match director) vagy a vezető versenybíró (range master) úgy dönt, hogy a javasolt változtatás a gyakorlatban nem megfelelő, abban az esetben

(I) engedélyezhetik az adott löfeladat értékelését és folytatását a korábban megkezdett módon, vagy

(II) amennyiben úgy ítélik meg, hogy a versenyzők egyenlő esélye vagy a löfeladat gyakorlati megvalósíthatósága visszavonhatatlanul csorbát szenvedett, törölhetik az adott állomást (stage) értékelését, valamint magát az állomást (stage) a hivatalos versenyprogramból.

Terheléses lövészet

V. Fejezet

5. A löfeladat követelményeinek meghirdetése

A versenyen indulóknak alapvető ismeretekkel kell rendelkezniük a szabályokról, a fegyverkezelésről és az általános biztonsági rendszabályokról!

5.01. A versenyzők eligazítása

A terheléses lövészet természetéből adódóan változatos és nagymértékben megköveteli a versenyzők fizikai, lövész- és döntéshozó képességeinek használatát. Ebből következik, hogy a követelmények és a bonyolult lőtéri eszközök alkalmazása megköveteli a versenyzők megfelelő eligazítását, a feladatok előírását, valamint hogy pontos instrukciókat kapjanak az adott löfeladat végrehajtása során megengedett és tiltott eljárásokkal kapcsolatban. Ezek magukban foglalják a lőfegyver kezelés komplex előírásait, valamint a távolságok és az akadályok közötti gyors mozgás szabályait. Ugyanígy a lőtéri felszerelés használatának és a meghatározott tüzelési testhelyzet precíz módját, ráadásként a lövészkészségek alapvető tesztjét.

Mivel a felelősség mindig a versenyzőre hárul, hogy megfeleljen a löfeladat által támasztott követelményeknek, ezért nagyon fontos, hogy az eligazítás, a löfeladatok végrehajtásával kapcsolatos instrukciók kellően világosak legyenek, és a benne szereplő célok és tárgyak megfelelő magyarázatban legyenek meghatározva.

5.02. A löfeladat elemei

A nyilvánosságra hozott löfeladatnak tükröznie kell a löfeladat tervezőjének gyakorlati követelményeit az alábbi szempontok szerint:

- Biztonsági szögek
- A kéz helyzetei a löfeladat megkezdése előtt
- Kezdőpozíció
- Kötelező újratöltési pontok (csak a standard gyakorlatoknál, valamint a speciális gyorslövészeti gyakorlatoknál)
- Célok sorrendje (amennyiben ez szükséges)
- Szokatlan (nem szokásos) célelhelyezési módok
- A célok "kemény" illetve "puha" takarásának alkalmazása
- A lőtéri eszközök méretei (pl. falak, ablakok, stb.)
- Az egyes lőtéri eszközök kötelező használata
- A löfeladat végrehajtásának folyamata (pl. szabad stílus)

Terheléses lövészet

VI. Fejezet

6. Célok

6.01. A célok megválasztásának alapelvei

A jóváhagyott (engedélyezett) céloknak a terheléses lövészet 5. alapelvének kell megfelelniük.

6.02. Hivatalos célok

- A Kamarai Divízió által meghatározott papír vagy karton lőlapok
- Fém célok (lövésre reagáló, pld. bukó)
- Vegyes célok (pl. "no shoots", törhető, lásd a 6.05. pontot)

6.03. A kamarai terheléses lövész divízió (sbsrh) papír/karton céljai

(I) A SBSRH több fajta lőlapot ismer el. (Lásd az A. mellékletet).

Ez elkészíthető bármilyen más színben.

(II) A táblák beosztási vonalai 10 méter távolságból már ne legyenek láthatóak.

(III) Egyetlen céltáblánál sem írható elő 12 lövésnél több, mielőtt azt értékelnék és leragasztanák.

(IV) A célok értékelése a 9.03. szakaszban található.

(V) Lehetséges fedett vagy félig fedett célok használata. A löfeladat tervezője tervezhet "kemény" takarást (pld. falak, ill. olyan fedezékek, amelyek kis tűzerejű fegyverekkel átlőhetetlenek). Ezt kivitelezheti különböző falak vagy más hasonló akadályok felhasználásával, a kemény fedezék szimbolikus megjelenítésével, vagy egyszerűen a céltáblák fedezék által eltakart részének levágásával.

Azok a találatok, amelyek teljes terjedelmükben a szimulált "kemény" takaráson keresztül hatolnak át, nem értékelhetőek.

Azokat a takarásokat, amelyek a cél felfedezését, teljes észlelését igyekeznek megakadályozni, "puha" takarásnak nevezik. Így természetesen azokat a találatokat, amelyek a puha takaráson keresztül jutottak a célba, értékelni kell és minden értékelhető zónát érintetlenül kell hagyni a célon.

6.04. Fém célok

(I) A fém céloknak minden esetben leesőnek vagy átfordulónak kell lennie, hogy értékelni lehessen. Úgy kell megtervezni, hogy ne tudjanak oldalra fordulni.

(II) Amennyiben fémlapokat használnak, azokat nem lehet önmagukban, érvényes papírcél vagy Pepper Popper nélkül használni.

(III) A fém sziluetteknek az SBSRH által elismert pepper popper alaknak kell megfelelnie (lásd a B. melléklet rajzát). A négyszögletes fémlapoknak 15x15 cm oldalhosszúságúnak, a kerek fémlapoknak 20 cm átmérőjűeknek kell lenniük.

(IV) A versenyen a védőfelszerelések használata kötelező mind a versenyzőknek, mind a tisztségviselőknek. Illetve a lőtéren tartózkodó bármelyik személynek, ha a lőtér sajátosságai megkövetelik!

(V) Kamarai Lövész divízió - A védőszemüveg használata a kijelölt területen (lásd 3.02) belül mindig kötelező.

6.05. Vegyes célok

(I) Világosan meghatározott vétlen (no-shoot) célok, amelyeket az SBSRH metrikus alapszabályai alapján alakítanak ki és olyan célokat vagy területeket jelölnek, amelyekre semmilyen esetben, semmilyen körülmények között sem szabad lőni egyetlen versenyzőnek sem.

(II) A törékeny célok bármelyik fajtája, lehet akár agyaggalamb, vagy más bármilyen törékeny cél, amely megfelel a Szituációs Lövészet 5. alapelvének.

(III) Az adott lőfeladatok a továbbiakban tartalmazhatnak olyan nem szabvány célokat is, amelyek nem hagyományos lőfeladat követelményt támasztanak. Ezeket a felszereléseket azonban mindig úgy kell kialakítani, hogy valóságghűen jelenítsék meg az utánózni kívánt célt annak érdekében, hogy elkerüljék a versenyzők általi nem reális célleküzdést.



Terheléses lövészet

VII. Fejezet

7. Kézfegyverek és felszerelések

7.01. Lásd az 1.03 ; 2.12 pontokban

7.02. Kaliber

A versenyen használt kézfegyverek esetében a minimum kaliber **9 mm** ??(.354 inch).

7.03. Célzóberendezések (irányzékok)

Csak gyári széria irányzék használható amilyennel az adott fegyverrel munkát látnak el. Semmiféle egyéb típuskorlátozása nincs a célzó berendezéseknek.

7.04. Elsütési erő

Nincs korlátozva az elsütési erő vagy nyomaték, amennyiben a fegyver az eredeti tervezés szerint működik.

7.05. Működőképesség és biztonság

A versenyben használt fegyverek legyenek működőképesek és biztonságosak. Ha bármelyik fegyver nem elég biztonságos, veszélyes, vagy gyakorlatban használhatatlannak minősül, akkor ezt a fegyvert a Range Officer vagy a Match Director utasítására vissza kell vonni, akik rendelkeznek azzal a joggal, hogy bármely időpontban bármelyik fegyvert vagy felszerelést megvizsgálhassák.

7.06. Ellenőrzés

A versenyző kézfegyverét bármikor lehet ellenőrizni annak érdekében, hogy meggyőződjenek a következő részegységek (amennyiben azok az adott lőfegyveren egyáltalán léteznek) működőképességéről:

(I) Biztosító

(II) Kakas félállásban

7.07. A kézfegyver cseréje

A verseny során, a lőfeladatok végrehajtásakor a versenyzőnek végig ugyanazt a fegyvert, ugyanazzal a célzóberendezéssel kell használnia. Kivétel ez alól, ha a versenyző másik fegyver használatára szorul, mivel az eredeti a verseny során működésképtelenné válik, és az új ugyanolyan típusú, működésű irányzékú és kaliberű, mint amivel a versenyző a versenyt megkezdte. A versenyző folytathatja a versenyt, felhasználva az ugyanolyan típusú és kaliberű fegyvert, amennyiben ezzel nem jut előnyhöz az előző fegyverhez képest és a maradék lőszer átmegy a kronográf teszten, valamint erről tájékoztatja a Range Master-t vagy a Match Director-t.

7.08. Két kézfegyver

Két kézfegyvert egyidejűleg semmilyen időpontban sem viselhet vagy használhat egyetlen versenyző sem.

7.09. A tárazható lőszer szám

Nem lehet semmiféle korlátozást alkalmazni (kivéve speciális feladatok esetén). Ismételt újratöltést lehet előírni, hogy teszteljék a versenyző újratöltési képességét stresszhelyzetben, de nem az adott versenyző tűzerejének csökkentése érdekében.

7.10. Elsütőbillentyű papucs (szélesítő vagy betét) tiltott.

Fegyvertokok és felszerelések

7.12. Kiinduló pozíció

Általában minden löfeladat megoldását tokban tartott, „kettes kondícióju” fegyverrel kell megkezdeni úgy, hogy mindkét kéz mindenféle felszereléstől mentes legyen. Előírható a kézifegyverek másfajta pozíciója is (pl. asztalon, fiókban, zsebben vagy tárcában, stb.), amennyiben a fegyver nincs a kézben.

(I) **Egyes kondíció** - Töltött tár a fegyverben, fegyver csőre töltve, biztosítva.

(II) **Kettes kondíció** - Töltött tár a fegyverben, töltényűr üres, kakas (ha van) leeresztve, biztosító tetszés szerint.

(III) **Hármas kondíció** - Cső és tárfészek üres, kakas (ha van) leeresztve, biztosító tetszés szerint.

7.13. Újbóli fegyvertokba tétel

A kézifegyver újbóli tokba helyezése a löfeladat végrehajtása alatt nem javasolt. A versenyzők képességét a fegyver tokban tartása szempontjából úgy javasolt elsősorban tesztelni, hogy a kezdést megadó jel után a versenyző számára egyes akadályok megmászását, leküzdését írjuk elő, még mielőtt a versenyző a fegyvert a tokból kivette volna.

Kamarai Lövész Divízió: Egyes szintű versenyen tilos előírni a fegyver újbóli tokba tételét, és fegyvertok teszt kizárólag **ürített és bemutatott fegyverrel engedélyezett**.

Kettes és magasabb szintű versenyen a fegyvertok tesztet ajánlott kettes vagy hármaskondíciójú fegyverrel végezni.

7.14. Rögzítőszalagok (csatok)

Mindenféle rögzítőszalag, amely a fegyvertokot az övön kívül a testhez rögzíti, legyen az akár látható vagy sem, tiltott. Ez alól egyetlen kivétel csak a szolgálati rögzítőszalag lehet. (Lásd 7.15, 7.17).

7.15. Öv

Az övnek, amire a tok és egyéb felszerelések vannak rögzítve, derékmagasságban kell lennie. A versenyző választhat övhurkot vagy más megfelelő módot az öv kellő rögzítésére a derékon.

(I) A hölgyek övüket a csípőcsont vonalában is viselhetik. A csípőcsont, ennek a rendelkezésnek az értelmében, a legtávolabbi oldalsó pontja a combcsont tetejének. Ez nem zárja ki rendes övnek a derékon történő viselését, de ebben az esetben a derékövön felszerelés nem hordható.

(II) A szolgálati öltözetek vagy hónaljtokok használata nem zárható ki, kivéve ha a szög nem biztonságos, amikor a fegyver a tokban van.

7.16. Fegyvertokok

A fegyver markolatának csúcsa nem lehet az öv felső szintje alatt. Ez alól kivételt csak a "szolgálati tok" hónaljtok és a keresztthúzos tok képezhet. (Lásd a 7.15, 7.17. pontokat).

7.17. A fegyvertokban lévő fegyver csövének szöge

A fegyvertokban elhelyezett fegyver csőtorkolatának a versenyző pihenőállásától számított 1 méteren belül lefelé kell mutatnia. Kivéve a "szolgálati tokba" (lásd a 7.15 pontot) rejtett fegyvert, amelynek szöge nem jelent veszélyt (lásd a 12.01(I) pontot).

Ha a versenyző pihenőállásban van, a fegyvernek és felszerelésének belső oldala 50 mm-nél nem állhat messzebb a versenyző felsőtestétől. Amennyiben ez az anatómiai adottságok miatt nem kivitelezhető a gyakorlatban, a Match Director eltekinthet tőle.

A tokban lévő fegyver elsütő billentyűjét a toknak fednie kell.

7.18. Tokkiválasztás

A versenyen nem lehet megkövetelni egy meghatározott típusú tok kizárólagos használatát. Keresztthúzos és válltok használata engedélyezett. Ha azt a löfeladat másképp nem írja elő,

a tokot nem lehet elmozdítani vagy cserélni az egész verseny folyamán (lásd a 7.15, 7.17 pontokat).

7.19. Rejtett fegyverviselés

Ha a lőfeladat rejtett fegyverviselést ír elő, az alábbi szabályokat kell alkalmazni:

(I) A fegyvertok, a kézfegyver, valamint a hozzá tartozó felszerelés rejtett viselését olyan megfelelő hétköznapi utcai öltözettel kell megvalósítani, amely a Chief Officer megítélése szerint kizárja a fegyver véletlen felderítését a városi környezetben.

(II) Tudomásul kell venni, hogy a rejtés nagymértékben függ a testfelépítéstől és így az a rögzítés (csat), amely az egyik versenyzőnek engedélyezett, nem biztos, hogy megfelelő más személy esetében.

(III) Ki kell hangsúlyozni, hogy a hónaljtok, illetve a kereszthúzó fegyvertok, illetve függő (toldalékkal ellátott, vagy comb-) tok elrejtése nagyon nehéz - kivéve a nehezebb testsúlyú embereket -, így azok használatát nem engedélyezik, kivéve ha azok valóban alkalmasak erre a célra.

(IV) Nyitott dzseki esetében a felhasznált fegyvernek és felszerelésének abban az esetben is rejtve kell maradnia, ha esetleg a szél a ruhát fellebbentené. Általában nyitott felső kabátok esetében nem lehet elfogadni azokat a fegyver- illetve felszerelés helyzeteket, amelyeket a versenyzők a csípőcsont előtt viselnek.

(V) A versenyző a vizsgálatra nyitott vagy zárt öltözetben is megjelenhet, saját belátása szerint, azonban a lőfeladat végrehajtását csak a vizsgálat lefolytatása után, a megfelelőnek talált öltözetben kezdheti meg.

(VI) A range officer a vizsgálat során megkérheti a versenyzőt, hogy derékből hajoljon meg 45 fokos szögben, forduljon meg vagy vegyen föl valamit (valahonnan) az ellenőrzés során.

(VII) Az elrejtés normái (irányelvei) a fegyver és felszerelésének hatékony rejtését szándékoznak meghatározni, tükrözve a szituációs lövészet alapszabályainak és alapelveinek lényegét.

(VIII) A fegyver rejtett viselését előíró lőfeladatok végrehajtásánál a range officer feladata biztosítani, hogy minden egyes versenyzőt egyénileg megvizsgáljanak és engedélyezzék az adott rejtett fegyverviselési módot.

7.20. A fegyvertokok tesztje

A használatban lévő fegyvertokoknak az alábbi esetek során kell rögzítenie (megtartani) a fegyvert:

(I) 360 fokos előre- vagy hátrabukfenc alatt.

(II) Álló helyzetből ugrás 16 inch (kb. 40 cm) magas akadály fölött.

(III) Álló helyzetből 16 inch magasra felugrás, 90 fokos fordulattal jobbra vagy balra

(IV) Minden olyan tevékenység során, ami a lőfeladat végrehajtásakor előfordulhat.

Amennyiben a nem töltött fegyverrel elvégzett ellenőrzésen (teszt) a tok nem felelt meg az (I), (II), és (III) pontokban meghatározott feltételeknek, a versenyben addig nem vehet részt, amíg annak nem tud megfelelni. A fegyver sikertelen rögzítése (IV) a versenyből való kizáráshoz vezet. Lásd a 12.01(II) pontot.

Amennyiben biztosító szíjat használnak, úgy azt az egész verseny során használni kell.

Tartalék lőszerkészlet

7.21. Lőszerhordozó (tártartó) tesztek

A töltött tárnaknak, gyorstöltőknek és ezek tartóinak, stb., a tok tesztelése során rögzíteniük kell a felszerelést. Sikertelen teszt esetén addig nem alkalmazhatók a versenyben, míg meg nem felelnek a fenti követelményeinek.

7.22. A lőszerhordozó (tártartó) korlátozásai

A kézen vagy csuklón viselt lőszer tartók viselése nem engedélyezett. Nem engedélyezhető, hogy a versenyző a löfeladat megoldását tartalék lőszerrel a kezében, vagy ahhoz, illetve annak tárához érve kezdje meg.

7.23. Leejtett táruk

A kezdőjel megadása után a versenyző figyelmetlensége miatt leejtett vagy elvesztett töltött táruk vagy újratöltő eszközök (büntetés nélkül) visszavehetők. A visszaszerzés során minden esetben ügyelni kell az adott löfeladat biztonsági szabályainak betartására.

A versenyző, miután tárait vagy gyorstöltőit kiürítette vagy elvesztette, büntetőpontok nélkül előveheti a zsebéből a póttárait vagy pót gyorstöltőit.

Lőszer

7.24. Erőfaktor

Két fajta erőkategóriát kell a versenyben meghatározni: A "Major", nagyobb erősségű, illetve "Minor", gyengébb erősségű kategóriákat. A versenyző mintalőszerének faktor-meghatározására egy kronográfot kell alkalmazni. A versenyzőtől kiválasztott lőszer kell meghatározónak tekinteni, ami azonban nem zárja ki a Range Officer azon jogát, hogy a verseny folyamán bármikor előírhatta a versenyző lőszerének újratestelését.

7.25. Az erősségi fokozat meghatározása

Kronográf használatkor a nagyobb "Major" kaliber faktor alsó határa 175, a gyengébb "Minor" kaliber faktor alsó határa 85. A faktor meghatározása a következő: a lőszer súlya (grain) szorozva a sebességgel (láb/sec), osztva 1000-rel.

$$\frac{\text{lőszer súlya (grain)} \times \text{sebesség (láb/sec)}}{1000}$$

Amennyiben a versenyző lőszerének faktora nem haladja meg a 175-öt, de 85-nél több, akkor azt gyengébb faktorszámúnak kell értékelni. A 85 alatti faktorszámú lőszer nem értékelhető.

Esetleg második fegyver (back up gun) kategória, ahol nincs kaliber és faktor minimum csak a betárazható lőszer szám maximum 5db lehet.

Major erőfaktor általános kaliberei, irányelvei

Pisztoly esetén: .40S&W és ettől fölfelé.

Revolver esetén: .357 Magnum lőszer, és ettől fölfelé. Wadcutter lövedékkel szerelt lőszer nem használható!

Öntöltő puská esetén: 223Rem; 7,62x39; és ettől fölfelé

Pisztoly és revolver esetén a 10 cm csőhosszúságot el nem érő modelleknél (compact, subcompact ill. revolvernél 4" alatti) csak mérés után fogadható el a Major erőfaktor. A 10cm ill. 4" vagy az ezt meghaladó csőhosszúságú maroklőfegyvereknél gyári töltésű lőszer esetén mérés nélkül is elfogadható a Major erőfaktor. **(gyári adatok és korábbi tapasztalatok alapján)**

7.26. A kronográf

A versenyigazgató (match director) feladata a megfelelően felszerelt, a verseny minden egyes napján megfelelően kalibrált kronográf biztosítása és használata. Amennyiben nincs lehetőség ilyen berendezés beszerzésére, nem lehet óvással élni a lőszer nem megfelelő erőssége miatt. A löszert a versenyző fegyverével lehet tesztelni.

(I) A verseny tisztviselője véletlenszerűen kiválaszt nyolc löszert a versenyző löszerkészletéből.

(II) Egy magot meg kell mérni a lövedéksúly meghatározása érdekében, és három löszert kell a kronográf mérőnyílásán keresztül átlóni. Amennyiben löszert szétszedő és súlymérő berendezés nem áll rendelkezésre, a versenyző által megadott súlyadatot kell elfogadni.

(III) Az erőfaktort ki kell számolni az előbb meghatározott súlyból, és a három lövés átlagsebességéből.

(IV) Amennyiben a kiszámolt erőfaktor nem felel meg a versenyző által megadott kalibertípusnak, újabb három löszert kell átlóni a kronográfon, és újra kell számolni az erőfaktort, a (II) szerint meghatározott súlyt, valamint a hat közül a három leggyorsabb lövedék sebességének átlagát használva.

(V) Amennyiben az erőfaktor még így sincs meg, a versenyző eldöntheti, hogy a megmaradt nyolcadik löszert hogyan használják fel:

(a) A versenyző választhatja azt, hogy ezt a löszert szedjék szét és mérjék meg a súlyát, és ha nehezebb, mint az eredetileg mért mag volt, akkor számolják újra az erőfaktort az új (nehezebb) súllyal a (IV) szerint.

(b) A versenyző választhatja azt, hogy a nyolcadik löszert is lőjék át a kronográfon, és a (IV) pontban meghatározott számolást ismételjék meg a hét lövés közül a három leggyorsabb sebességének átlagát használva.

(VI) Ha a fenti teszt sikertelen, a versenyző eredményeit újra kell számolni mint kiskaliberű (minor) faktorú eredményeket, vagy a versenyző versenyeredményét nem lehet figyelembe venni (nullának kell tekinteni), ha nem érte el a kiskaliberű alsó határt.

7.27. Nem biztonságos (veszélyes) lőszer

Azt a löszert, amelyik a Match Director vagy a Range Officer véleménye szerint nem elég biztonságos, a versenyből ki kell zárni.

7.28. Tiltott lőszer

Acélmagvas, robbanó lövedék vagy nyomjelző lövedék használata minden versenyen tilos. Kivéve az acélmagvas, ha a versenyt rendező szervezetnél rendszeresítve van és ők biztosítják a lőteret és a löszert.

7.29. Fül- és szemvédők használata

Minden versenyző figyelmét fel kell hívni arra, hogy a szem- és fülvédők használata saját érdekük, és különösen fontos, hogy elkerülhető legyen bármilyen sérülés. Javasolt, hogy a szem- és fülvédőket a lőtéren való teljes tartózkodás ideje alatt viseljék. A versenyt rendező szervek a versenyben való részvétel alapfeltételeként is megkövetelhetik a szem- és fülvédők használatát.

A Kamarai Lövészeti Divízió által jóváhagyott versenyeken a kockázati zónában (3.02) tartózkodó minden személy számára kötelező a védőfelszerelés (szemüveg és hallásvédő) használata. Ennek betartásáért az adott állomások (stage) versenybírái (range officer) felelnek.

Terheléses lövészet

VIII. Fejezet

8. Lőtéri eljárások

8.01. Alap állapot

A fegyver III-as kondícióban tokban.

A fegyver készenléti állapota a verseny során:

– Lásd: 7.12/I; II; III

8.02. Készenléti helyzetek

A "Normal Ready" (Normál Készenléti Pozíció) egy olyan helyzet, amikor a kézfegyver a tokban van elhelyezve vagy az adott löfeladat által meghatározott kész állapotnak megfelelő bármilyen más helyzetben van (lásd a 7.12. pontot), valamint a versenyző a kezeit is a löfeladat szerinti meghatározott helyzetben tartja. Amennyiben ez másképpen nincs meghatározva, a versenyző egy ellazult, relaxált, természetes testtartásban áll. A természetellenes testhelyzeteket nem lehet megengedni, mint ahogy az úgynevezett "kapkodást" sem (a kezek fegyver felé mozdítását a verseny kezdetét megadó jel elhangzása előtt). A fenti szabályok megsértése eljárási büntetést von maga után. (Lásd a 11.00 pontot).

8.03. Standby (készenlét)

Miután elhangzott a "Standby" vezényszó, a kész pozícióban a kezdő jel elhangzásáig nem lehet változtatni.

8.04. A lőtér átrendezése

A lőtér talajának, illetve a lőtéri felszerelés versenyző általi átrendezése, miközben ő a löfeladat végrehajtására készül, nem engedélyezett. Amennyiben ezek az elemek nem a nyilvánosan meghatározott, kiírt feladat szerinti állapotban vannak, a Range Officer-ek feladata intézkedni, hogy a korrekt, helyes pozíciókat visszaállítsák.

8.05. Lőtéri vezényszavak

TÖLTÉS ÉS KÉSZÜLJ FEL (Load and make ready) - A versenyző arcával a lőirány felé fordul. Fölteszi a fül- és szemvédőt, stb., betölti a fegyverét, majd készenléti helyzetbe hozza azt. Ezek után felveszi az adott löfeladat végrehajtására előírt készenléti testtartást. Meg kell jegyezni, hogy amennyiben a versenyfeladat által előírt készenléti pozíció a céltól való elfordulást írja elő, még mielőtt a versenyző elfordulna, a fegyver betöltését be kell fejezni, a kézfegyvert a tokba vissza kell helyezni vagy olyan pozícióba, amilyent a löfeladat előír, és a kezeket teljesen szabaddá kell tenni. Miután a versenyző elfoglalta a megfelelő pozíciót, a Range Officer feltételezve, hogy készen van, kiadja a következő vezényszót.

FELKÉSZÜLTÉL? (Are you ready?) – A bíró (range officer) azután teszi fel ezt a kérdést, miután a versenyző szemmel láthatóan a kiindulási pozícióba merevedik. Amennyiben a versenyző a vezényszó elhangzásakor még nincs készen, akkor a "Nem" (Not ready) választ kell kiabálni.

FIGYELEM! ("Stand by") - A vezényszó utáni 5 másodpercen belül kell a tüzelés megkezdésére felszólító jelnek elhangoznia. Ez lehet szóbeli, hang vagy vizuális jel, vagy önálló indítás. A figyelem vezényszó elhangzása után ez az indítójel között a versenyzőnek mozdulatlanul kell állnia!

HA BEFEJEZTED, ÜRÍTS, FEGYVERT VIZSGÁRA (If you are finished, unload and show clear) - Amikor a versenyző láthatólag befejezte a tüzelést, a bíró fenti utasítására a fegyvert üríti és addig készenlétben tartja, amíg a Range Officer meg nem vizsgálja. Az öntöltőknél ki kell venni a tárat és a szánt hátrahúzva tartani. A revolverek esetében a cilindreket, tárat ki kell oldalra csapni és ki kell üríteni. Az ürítési eljárást a lőirányba mutató fegyvercsővel kell végrehajtani.

A FEGYVER ÜRES, SÜSD EL, TOKBA (Gun clear, hammer down, holster) - Miután a versenybíró (range officer) megnézte és megállapította, hogy a fegyver töltényürje üres, minden egyes versenyzőt külön, ezzel a vezényszóval utasít a fegyver tokba való visszahelyezésére. A fegyver visszahelyezési módja a következő:

Öntöltők - A szánt előre kell csúsztatni, a fegyvert üresen elsűtni

Revolverek - A cilindert becsukni, üres állapotban

Öntöltő puská esetén ha van zárakasztó, a zárat hátsó (nyitott) helyzetbe kell akasztani

Sörétes puská esetén a zárat hátsó (nyitott) helyzetbe kell akasztani

- Egyetlen egy versenyző sem mehet előre vagy mozdulhat el a lőállásból egészen addig, amíg a Range Officer utasítást nem ad rá ill. el nem kezdi az értékelést.

PÁLYA ÜRES (Range is clear)

Ezt a jelzést a pályaszemélyzet utolsó tagja teszi a Range Officer felé.

Ezután szólíthatja a következő lövőt (lövöket) a lőállásba (lőállásokba)

8.06. Akadályok

Akadály esetén a versenyzőnek a fegyver csövét folyamatosan a lőirányba tartva el kell háritania az akadályt és folytatnia a lőfeladatot. Ha a hibát egyedül nem tudja megoldani, meg kell állnia, és a fegyvert biztonságosan lőirányba tartva szabad kezének felemelésével kell jeleznie. Ebben az esetben a versenybíró (range officer) az órát megállítja és megvizsgálja a fegyvert. (Lásd 11.09, 8.08.)

Mialatt a versenyző akadályt úgy hárit el, hogy jól láthatóan le kell engednie a fegyvert, nem folytatva a célzást, a lövő ujjnak kívül kell lennie a sátorvason. E szabály megsértése a versenyből kizárást vonja maga után.

8.07. Fegyvertörés

Ha a kézfegyvert nem lehet üríteni az eltört vagy nem működő mechanika miatt, a Range Officer megítélése szerinti legjobb és legbiztonságosabb eljárást kell alkalmazni, mivel a versenyző semmilyen körülmények között nem hagyhatja el a lőállást töltött fegyverrel a kezében vagy birtokában!

8.08. Lőfeladat befejezésének akadályozottsága (DNF)

Törés, felszerelés elvesztése, sérülés esetén, ha a versenyző nem képes befejezni a lőfeladatot és be akarja fejezni a lövést, szabad kezét fel kell emelnie és jeleznie kell. Találatait az adott stage-re nullának kell értékelni. (Lásd a 11.09 pontot).

8.09. Újratöltés

Az újratöltés a lőszerforrás cseréje egy másik lőszerforrásra.

Újratöltésnél a fegyvernek lőirányba kell néznie az egész folyamat alatt. Ez különösen fontos öntöltőknél, mert normális esetben a töltényürben még van éles lőszer és a fegyver nincs bebiztosítva. Újratöltésnél az elsütő ujjnak a sátorvason kívül kell lennie. Ellenkező esetben a versenyből való kizárás az eredmény.

8.10 Mozgások

Ha a lőfeladat mozgást ír elő – mozgásnak minősül a több mint egy lépés a lőpozíciók között, úgy kell végrehajtani, hogy a mutatóujj kívül legyen a sátorvason (kivéve, ha a célokat mozgás közben kell leküzdeni). Azonkívül azokat a fegyvereket, amelyek biztosítóval vannak ellátva, biztosítani ajánlatos. A fegyver csövét végig biztonságos irányban kell tartani. Ha a mozgás során az öntöltő fegyvert tokba kell helyezni, be kell biztosítani. A tokba helyezett revolverrel, vagy DAO öntöltővel (Double-Action-Only = csak double-action működésű) végzett mozgás esetén a kakast lent kell tartani. A fenti szabályok megsértése a versenyből való kizárást vonja maga után. (Lásd a 12.01 pontot).

8.11. Segítség, beavatkozás

A kezdést megadó jel elhangzása után semmilyen segítség vagy beavatkozás, legyen az akár fizikai, akár szóbeli, nem adható a versenyzőnek. A versenybíró (range officer) biztonsági okokból nyújthat segítséget. Bármelyik másik személy, aki segítséget nyújt, vagy beavatkozik, 10 pont büntetést szerez alkalmanként magának. Ugyanez a büntetés foganatosítható a segítséget kapó versenyzővel szemben is, a versenybíró (range officer) döntésétől függően.



Terheléses lövészet

IX. Fejezet

9. Értékelés

9.01. Értékelési módszerek

Az alapvető értékelési módszerek a következők:

(I) "Fixed Time" (Határozott idejű) - az összes találat teljes összpontszáma, beleértve a büntetőpontokat a stop jel utáni lövésért (időn túli lövés). A leadandó lövések száma meghatározott.

(II) "Comstock Count" (Comstock számolás) - Az elért összpontszám (mínusz a büntetőpontok) osztva az idővel. A maximum leadható lövések száma nincs meghatározva. Az idő az utolsó lövéskor áll meg.

(III) "Virginia Count" (Virginia számolás) - Az elért összpontszám (mínusz a büntetőpontok) osztva az idővel. Meghatározott a lövésszám. Az idő az utolsó lövéskor áll meg.

9.02. Lőfeladatok

Az alapvető "lőfeladatok" a következők:

(I) Standard Exercises (Standard /alap/ Gyakorlat) - Határozott Idejű vagy Virginia számolás, általában stage-ből ill. egy vagy több string-ből áll, amelyeken külön mérik az időt.

(II) Field Courses/Speed Shoot (Tereppálya/Gyorslövészet) - Comstock számolás: a versenyző számára több lövés engedélyezhető, mint amennyi valójában szükséges a pontok megszerzéséhez (általában 2 lövés/lőlap), ugyanakkor a meghatározott számú találatokat értékeli csak. Virginia számolás: A versenyző csak meghatározott számú lövést adhat le.

(III) Man vs Man (Párbajlövészet) - Általában egy gyorslövészeti feladat, ahol a versenyző közvetlenül egy másik versenyző ellen küzd egy "J" létrás megoldásban kieséses rendszerben. (Lásd a Melléklet rajzát).

Meg kell jegyezni, hogy a fenti alapvető értékelési módszerek megváltoztathatók, egy stage-en belül többféle értékelési módszer is alkalmazható.

9.03. Célok értékelése

Az SBSRH szabvány célpont értékelését a Kamarai lövész Divízió által meghatározott mértékek alapján kell végezni. A fenti mértékeknek mindig az erő elemmel kapcsolatos Terheléses Lövész Alapelveknek kell megfelelnie. (Az értékeket lásd a Mellékletben).

9.04. Zónák

Az emberalakos papírcéloknál "A" ként kell értékelni a belső területet, "B" ként a külső területet.

9.05. Fém célok értékelése

„A” ként kell értékelni a találatot, ha a fémcél feldől, ill leesik a tartójáról.

„Miss” ként ha nincs találat.

9.06. Törékeny célok

A törékeny célok leküzdéséért a lőlapon elérhető egyszeri találat maximum pontszámát lehet megadni.

9.07. A lövések értékelése

Az a találat, amelynek külső kerülete érinti valamelyik értékelő vonalat, a magasabb értékűnek számít.

9.08. Radiális (sugárirányú) szakítások

A normál lőszer kerületénél nagyobb, sugárirányú szakítások a célon nem számíthatók be.

9.09. A célok megközelítése

A versenyző, a Range Officer külön engedélye nélkül nem közelítheti meg egyik célt sem egy méternél kisebb távolságra. Ellenkező esetben eljárási büntetést vagy a céltábla értékelés alóli kivonását eredményezi.

9.10. A cél megérintése

A versenyző addig nem ellenőrizheti találatait és nem érhet a célhoz, amíg eredményét nem vezették rá az értékelő lapra. Amennyiben észrevették, hogy a versenyző az értékelés előtt hozzáért a célhoz és ez a Range Officer véleménye szerint befolyásolta a céltábla pontos értékelését, abban az esetben a célt teljesen elhibáztattnak kell értékelni, annyi büntetőponttal, amennyi a maximum lehetséges hibákért járna. (Lásd a 10.01(I), 10.02.(II),10.03(II) pontokat).

9.11. A cél óvása

A versenyző elért eredményét bármelyik célnál a hivatalban lévő lőtéri tisztviselőnél megóvhatja, akinek döntése ellen a Range Master-nél lehet fellebbezni. Az ő döntéseik már véglegesek és megfellebbezhetetlenek. A fenti óvás esetén a találatokat addig nem lehet leragasztani, amíg a vita nem zárult le. A Range Officer a vizsgálat lefolytatása céljából az adott céltáblát eltávolíthatja a lőtérrel, további megvizsgálásra.

9.12. Eltűnő és felbukkanó célok

Az elforduló vagy eltűnő céltáblák esetében az a lövedéknyom, amelynek átmérője meghaladja a használt kaliber átmérőjének kétszeresét, hibaként értékelendő. A felbukkanó és a felbukkanás után helyben maradó célok esetében azt a lövedéknyomot, amelyik meghaladja a cél leküzdéséhez használt lövedék kaliberét, az érintett legmagasabb zóna pontértékével kell értékelni.

9.13. Stage pontok

A verseny egyes löfeladatai közötti helyes fontossági sorrendet az alábbiak szerint kell kialakítani:

- (I) A verseny egyes feladatainak relatív fontosságát az adott feladaton belül elérhető maximum pontszám mértéke adja meg.
- (II) A stage-ek ettől eltérő önkényes értékelése (stage pontok) határozottan tilos.
- (III) Az adott löfeladatnál elérhető maximum pontszámot, amely tartalmazza az esetleges és/vagy eltűnő célpontokat, a versenyszám győztesének kell megadni. Az összes többi versenyzőt a győztes által elért eredményhez viszonyítva kell értékelni.
- (IV) Példa egy Comstock számolású löfeladat értékelésére, amely 6 célpontot tartalmazott, tehát az elérhető maximális pontszám 60.

Név	pont	idő	Hit factor	százalék	Stage pont
Smith	55	10	5,500	98,99208	59,3952
Brown	50	9	5,556	100,00000	60,0000
Jones	59	14	4,214	75,85714	45,5143

Brown nyeri a löfeladatot az 5.556 Hit Factor-ral (pontszám osztva az idővel) és megkapja a löfeladatban elérhető maximum pontszámot (60.0000). Smith Hit Factor-a 98.99208 %-a a győztes Hit Factor-ának (5.500/5.556), ugyanígy a stage pontja 59.3952 (a 60 98.99208%-a). Minden Hit Factor-t (Találati Faktor) illetve Stage Pontot legalább három tizedes helyig kell kiszámolni, egyezés esetén döntetlent kell hirdetni.

- (V) A verseny végső eredményét a versenyzők által elért stage pontok összegének sorrendje adja meg.

Ha a relatív versenyzői teljesítményt kívánják meghatározni, a verseny végeredményét úgy is megadhatják, hogy az egyes versenyzők eredményét a győztes pontszámainak százalékában fejezik ki.

9.14. Az elérhető minimum pontszám

A lőfeladatok minimum pontszáma nulla, és nem lehet negatív szám.

9.15. Döntetlen

Ha kettő vagy több versenyző között döntetlen alakul ki, a döntést az egyes versenyzők "A" értékű találatszámának megállapításával kell meghozni és folytatni az alacsonyabb értékkel addig, amíg a döntetlen nem szűnik meg. Ha az eredmény továbbra is döntetlen, a Match Director egy olyan lőfeladatot határoz meg, amelyik hasonló a döntetlent eredményező feladathoz és a versenyzőktől a döntetlen feloldása érdekében a lőfeladat elvégzését szabja meg. A döntetlent semmilyen körülmények között sem lehet sorsolással eldönteni.

9.16. Értékeléssel kapcsolatos felelősség (kötelezettség)

Minden egyes versenyző egyéni felelőssége, hogy figyelemmel kísérje a hivatalos eredményvezetővel együtt saját eredményeit. Abban az esetben, ha a hivatalos eredményvezető számításában hibát fedez fel, akkor a versenyző kötelessége óvást emelni az eredményvezetőnél az eredmények kihirdetését követő meghatározott időn belül. Minden egyes lőfeladat eredményét nyilvánosságra kell hozni legalább egy órával a végső eredményhirdetés előtt. A meghatározott óvási idő alatt be nem nyújtott óvás esetén a hivatalos eredményvezető az óvási idő után benyújtott követeléseket semmisnek tekinti.

9.17. Eredményjegyzék

A pontozólapok, miután a versenyző aláírásával hitelesítette azt, hivatalos dokumentumnak minősülnek, amelyen a számítási hiba kijavításán kívül nem lehet változtatni.

Az eredményjegyzék, amely nincs pontosan kitöltve (találat, hibázás, vagy az idő hiányzik), a helyes értékelés érdekében az adott állomás (stage) újrälövését eredményezi.

Amennyiben az újrälövés nem lehetséges:

(i) Az állomásért (stage) nulla pont jár, ha az idő hiányzik.

(ii) Az eredményjegyzék érvényesnek tekintendő, és a rajta rögzített adatok alapján kell értékelni, ha a találatok és hibázások együttes száma kisebb az adott lőfeladat végrehajtásához szükséges lövésszámnál.

(iii) Amennyiben túl sok találat van rajta feltüntetve, a megfelelő számú magasabb értékű találat alapján kell értékelni.

9.18. A lőtéri felszerelés hibája

Amennyiben a teljes eredményt a lőtér felszerelésének meghibásodásából nem lehet értékelni, a versenyzőnek az adott lőfeladat vagy lőfeladat rész megismétlését kell előírni. Lásd 9.20.

9.19. Megváltozott célhelhelyezés

Ha a körülmények a Range Officer véleménye szerint oly mértékben megváltoztatták a cél helyzetét, hogy az megfosztaná a versenyzőt a fair verseny lehetőségétől, amennyiben az a lőfeladatban előírt módon hajtaná végre a lövészetet, a versenyzőnek lehetőséget kell adni az adott feladat megismétlésére, azonban döntése előtt nem ellenőrizheti eredményét illetve a végrehajtás idejét.

9.20. Cél működési hiba

Amennyiben a mechanikusan vagy elektronikusan működtetett célok elromlanak vagy működésképtelenné válnak (a célpont hosszabb vagy kevesebb ideig mutatkozik a meghatározottnál, vagy reaktív cél esetében hamarabb esik le), akkor az értékelhető eredmény érdekében a versenyzőnek újra kell lőnie az adott lőfeladatot a kijavított vagy lecserélt új céllal. A versenyzőnek a teljes feladatot újra kell teljesítenie, nem csak a hibásan működő részlelemet.

Amennyiben a probléma továbbra is fennáll, a Match Director vagy a Range Master törölheti a lőfeladatot a versenyprogramból.

9.21. Hivatalos idő

A versenyzők által felhasznált idő mérésére csak a verseny hivatalos személyeinél lévő időmérő eszközöket lehet használni. Ha a fenti időmérő eszköz hibásnak bizonyul és (a verseny tisztviselők által biztosításként mért másik időméréssel) nem lehet hitelesen megállapítani a versenyző által felhasznált időt, a pontos eredmény meghatározására a versenyzőnek újra teljesíteni kell az adott löfeladatot. Hivatalos időnek a verseny tisztviselői által mért időt kell tekinteni, az időt soha nem lehet megbecsülni vagy más személyeknek mérnie.

9.22. Időmérők: I.P.S.C óra

Minden löfeladat végrehajtása során, ahol az idő mérésére I.P.S.C órát használnak, a megbízott Range Officer által mért idő számít hivatalos időnek.

Amennyiben a hivatalos tisztviselők az időmérést nem tekintik pontosnak, a versenyzőt fel kell kérni a feladat megismétlésére.

9.23. A versenyző felszerelésének hibája

A versenyző felszerelésének (pld. fegyverének, lőszerének, tárának, szemüvegének, fülvédőjének, stb.) meghibásodása semmilyen körülmények között nem teszi lehetővé az adott löfeladat megismétlését.

9.24. Verseny- és löfeladat beosztás

Egyetlen egy versenyző sem lehet értékelt löfeladatot másik időben, mint amelyikre beosztották. Az a versenyző vagy csapat, amelyik nem jelenik meg a számára meghatározott időben (elfogadható ok kivételével), nem teljesítheti az adott versenyszámot, kivéve ha ezt a Match Director engedélyezi.

9.25. Csapattag díszkvalifikációja

Ha az egyik csapattagot kizárják valamelyik löfeladat végrehajtásából, ebben az esetben a versenyző az adott löfeladaton szerzett összes pontját elveszíti. A csapat pontjainak számolását a következő löfeladatnál kezdik újra.

9.26. Kizárt csapattag

Ha a csapattagot az egész versenyből kizárják, akkor a csapat eredményének kiszámolásakor a versenyző elért pontszáma nullával lesz egyenlő.

9.27. A verseny befejezésére képtelenné vált csapattag

A verseny befejezésére betegség vagy sebesülés miatt képtelenné váló versenyző pontjai tovább érvényesek a csapatversenyben.

9.28. Regionális (nemzeti) csapatok

Egyetlen egy meghatározott nemzeti csapat - amit az egyes régiók az elért eredmények alapján állítanak össze - választható a csapatdíjazásra (elismerésre). Más csapatok a verseny szervezőinek döntése alapján a versenyen indulhatnak, de csapatdíjazásban nem részesülhetnek. Egy versenyző csak egy csapatban indulhat.

(I) Minden nemzeti csapat maximum négy emberből állhat. A három legmagasabb pontszámot elért versenyző eredményét kell a csapatversenyben értékelni.

(II) Egy csapattag csak egy Kamarai régiót képviselhet egy adott időben, azt a Régiót, ahol lakik, kivéve azt az állampolgárt, aki hazáját kívánja képviselni akár egyéni indulóként, akár nemzeti csapat tagjaként, amennyiben ehhez előzetesen mind hazájának, mind lakhelyének régió igazgatója írásban hozzájárul.

9.29. Női csapatok

Olyan csapatok, melyek kizárólag nőkből állnak, mérkőzhetnek más női csapatokkal a csapatgyőzelemért. Minden női csapat maximum 4 főt tartalmazhat. Maximum a három legjobb versenyző eredménye számít bele a csapateredménybe.

9.30. A képviselet kérdése

Minden versenyző annak az Kamarai divízióknak az egyéni tagja, ahol általában lakik. A divízió szempontjából lakhelynek az a hely számít, ahol a versenyző kamarai tagságát vezeti.

Itt tisztán fizikai jelenlétről van szó és semmilyen összefüggésben nincs állampolgársággal és más egyéb fenntartott címekkel.

Egy versenyző csak egy Kamarai Divíziót képviselhet egy adott időben, azt a divíziót ahol lakik, kivéve azt az állampolgárt, aki hazáját kívánja képviselni, amennyiben ehhez előzetesen mind hazájának, mind lakhelyének divízió elnöke írásban hozzájárul.

9.31. Fellebbezési eljárás

A versenyzők a versenybírák (range officer) döntéseit az adott állomás (stage) csoportvezető versenybírájánál (chief range officer) fellebbezhetik meg. A versenyzők a 13. fejezetben leírt döntőbizottságnál további óvást nyújthatnak be minden olyan ügyben, amely nem a célok értékelésével kapcsolatos (lásd 9.11), függetlenül attól, hogy a versenybíró (range officer) megkérdőjelezett döntése biztonsági előírás megsértésére vonatkozik-e vagy sem.

9.32. Óvási díj

A versenyzőnek a kamarai terheléses versenyben benyújtandó óvás díjaként 5 000 Ft, befizetnie. Nem nemzetközi versenyeken az óvási díjat a verseny szervezői határozzák meg.



Terheléses lövészet

X. Fejezet

10. Büntetőpontok (pontozás)

10.01. "Standard gyakorlatok"

Kötött idő /Fixed time/, lásd 9.01(I).

(I) A meghatározott ideig látható célok esetében a miss-ekért (alakhibák) nem lehet büntetőpontokat adni.

(II) Ha a versenyző idő után lő (időntúli lövés = overtime shot), minden ilyen leadott lövés után, lövésenként az adott pályán lehetséges legmagasabb találati érték kerül levonásra az összpontszámból. Csak az előírt lövésszámnak megfelelő találat kerül értékelésre. Kivétel, ha a mozgó vagy eltűnő cél a tüzelés befejezésének a jele.

(III) Ha több lövés van a táblán az előírtnál (extra shots), egy eljárási hibát kell adni (lásd a 11.00 pontot). A maximum pontérték kétszeresét kell levonni minden egyes többlettalálatért az összpontszámból. A meghatározott lövésszámok legmagasabb értéke számít.

A versenyzőt a plusz találatokért büntetni kell, hacsak azok nem nagyobb kaliberűek vagy a Range Officer nem állapítja meg, hogy azt más versenyző lőtte a kérdéses célra. Ebben az esetben, ha a versenyző táblájára más versenyző lőtt, újra kell lövetni a stage-et. Az a versenyző, akiről kétség kívül kiderül, hogy nem a saját táblájára lőtt, csak azt a találatot kapja meg, ami a saját tábláján található és nem löheti újra a pályát.

(IV) Ha a versenyző több lövést ad le az előírtnál, minden egyes plusz lövés után egy eljárási hibát kell kapnia.

10.02. "Comstock számolás"

(I) A Comstock számolású feladatoknál, ahol az álló célok folyamatosan látszanak, a versenyzőknek minden elhibázott lövésért büntetőpont jár. A hibákat nem a leadott lövések száma alapján kell megállapítani, hanem abban az esetben kell kiszabni, ha az adott táblán elért találatok száma kevesebb, mint a versenyfeladatban meghatározott minimum találat.

(II) Azoknál a céloknál, ahol nem érték el a meghatározott találatszámot, minden egyes hibáért az elérhető maximum pontszám kétszeresét kell levonni.

(III) A Comstock számolás nem korlátozza a leadható lövések számát. A versenyzők addig lőhetnek, amíg úgy nem döntenek, hogy elérték a megfelelő számú találatot.

(IV) Az időmérést kizárólag az utolsó lövés állíthatja meg.

10.03. "Virginia számolás"

Meghatározott lövésszám, az idő függvényében. Lásd 9.01(III).

(I) A Virginia számolású feladatoknál, ahol az álló célok folyamatosan látszanak, a versenyzőknek minden elhibázott lövésért büntetőpont jár.

(II) Azoknál a céloknál, ahol nem érték el a meghatározott találatszámot, minden egyes hibáért az elérhető maximum pontszám kétszeresét kell levonni.

(III) A Virginia számolás meghatározza a leadandó lövések számát. Ha a versenyző a megengedettnél több lövést ad le, minden egyes extra lövést eljárási hibaként kell értékelni (a maximum pontszám kétszerese). Csak a legmagasabb elérhető lövésszámot és találatot lehet értékelni.

(IV) Az idő az utolsó lövés leadásával áll meg.

(V) Lásd a 10.01(III) pontot.

Terheléses lövészet

XI. Fejezet

11. A büntetések általános alkalmazása és ügyrendje

Elviekben a jó löfeladat tervezés igyekszik kizárni vagy szűkre szabni az olyan meghatározásbeli hibák lehetőségét, amelyek szabálytalanságok vagy hibák elkövetését teszik lehetővé.

11.00. Eljárási hiba

Eljárási hibának az olyan szabálytalanságokat tekintjük, mint pl. a löfeladat és/vagy verseny tájékoztatóban meghatározott löfeladat végrehajtás szabálytalan elvégzése. A büntetés mértéke mínusz 10 pontban van meghatározva (az egy lövéssel elérhető maximum pontszám kétszerese) alkalmanként.

11.01. Visszahúzó dó célok

Olyan célok esetében, amelyek mechanikus erő hatására fordulnak, mozognak, emelkednek vagy esnek le, ezzel meghatározva a versenyző rendelkezésére álló időt, úgy kell a célok eltűnését megvalósítani, hogy az a versenyző számára a továbbiakban ne jelentsen kihívást, és ilyen esetekben az alakhibákért (miss) ne kapjanak büntetőpontokat.

11.02. Cél újra leküzdése

Amennyiben a löfeladat leírásában másként ez nem szabályozott, a versenyző csak azokat a célokat küzdheti le, amelyek egy megadott lóállásból láthatóak.

(I) Amennyiben a versenyleírás másképp nem szabályozza, miután a versenyző az adott lóállást elhagyta, visszatérhet oda, hogy helyesen megismételje a feladatot, amennyiben ezt biztonságosan végre tudja hajtani és a következő lóállásban még nem kezdte meg a tüzelést.
(II) Comstock számolású feladatoknál, amelyeknél az egyik lóállásból a másikba való mozgás nincs előírva, a versenyző, miután teljesítette a kezdő cél leküzdési sorrendet, (ha van ilyen), visszatérhet bármelyik célhoz addig, amíg megítélése szerint a szükséges találati számot el nem érte, anélkül, hogy ezért bármilyen büntetést kapna.

11.03. Vétlen (no shoot) cél találat

Minden olyan találat, amelyik a vétlen (no shoot) cél értékelt területén található, beleértve a vétlen (no shoot) peppert is, lövésenként mínusz 10 ponttal büntetendő.

11.04. Áthatolhatatlan célok

Minden cél és no-shoot (vétlen cél), amennyiben teljes golyóátmérővel találták el, áthatolhatatlannak minősül. Azoknál a találatoknál, amelyeknél bebizonyítható, hogy először az engedélyezett célponton haladtak át és csak azt követően a nem engedélyezett célon, az ilyen no-shoot találatokért nem lehet büntetést kiszabni.

Az olyan céloknál, ahol a találatok a céltáblák értékelési területein csak részátmérővel haladnak át, a lövésért járó megfelelő pontszámot kell megadni, ugyanakkor a nem lóhető területen történő esetleges becsapódásért a 11.03. szabály szerinti büntetést kell kiszabni.

11.05. Szabálytalanságok a tokba rejtés (helyezés) során

Ha a versenyző nem helyezi a tokba fegyverét, miközben egy bizonyos akadályt küzd le vagy bármelyik másik meghatározott időben, amikor az adott löfeladat végrehajtása ezt előírja, ezért eljárási hibával kell büntetni, ha a biztonsági szabályokat nem sértette meg.

11.06. A hibavonalak megsértésével leadott lövések

Minden egyes lövést, amelyet a hibavonalak, illetve a löállás vonalak vagy a fedezék megsértésével adnak le és ezzel a versenyző határozott előnyt szerez a lövészet során, lövésenként eljárási hibával kell büntetni.

Ha a versenyző a hibavonalat átlépi, de ugyanakkor ez a lövészetben semmiféle előny megszerzésével nem jár, egy eljárási hibának felel meg.

11.07. Hibavonalak megsértése lövés nélkül

A hibavonalakat megsértő, de nem lövő versenyzőre büntetést nem lehet kiszabni.

11.08. Cooper alagút vagy annak elvére épülő egyéb műtárgy (pl. berendezett asztal...)

A Cooper alagúton áthaladó versenyzőnek minden egyes elmozduló elemért egy eljárási hiba vagy pedig időbüntetés jár az adott löfeladatban előírtaktól függően.

11.09. Kihagyott cél

Comstock értékelésű pályán, ha a versenyző nem lő minden célra minimum egy lövést, kivéve az eltűnő célokat (lásd a 11.01 pontot), minden kihagyott célért egy eljárási hibát kap, plusz a missekért (alakhibákért) járó büntetést (lásd a 10.02 pontot).

11.10. Kívánságra kiszabott büntetések (valami helyett)

Ha a versenyző bármilyen elégtelenség vagy korábbi sebesülés miatt a feladat teljesítése helyett büntetőpontok kiszabását kéri, engedélyezhető, de ezért legalább 10 másodperc időbüntetés vagy a versenyzőnek az adott célponton elért találataiért járó pontok 20 %-nak levonása jár. Erről még a feladat megkezdése előtt kell dönteni és a döntés a Match Director hatáskörébe tartozik.

11.11. Gyenge/erős kéz

A gyengébb kéz használata az adott löfeladaton belül csak abban az esetben írható elő, ha olyan helyzetet szándékozik szimulálni, ahol az erősebb kéz használatra alkalmatlanná vált. Amennyiben ez előírás, a gyenge kezét kell kizárólagosan használni az adott löfeladat befejező részénél. Ugyanez vonatkozik arra az esetre is, amikor a gyenge kéz használhatatlanságát kívánják utánozni.

Ha a löfeladat a gyenge vagy erős kéz használhatatlanságát köti ki és a versenyző:

(I) Szabálytalanul a "használatlan kezét" használja, minden egyes így leadott lövésért eljárási hibát kell felszámítani.

(II) Ha ezt a feladat leírása másképp nem szabályozza, a versenyző az akadály biztonságos elhárítására mindkét kezét használhatja büntetés kiszabása nélkül. A "használatlan" kézzel elkövetett szabálytalanságok, pl. fegyver újratöltésekor vagy a biztosító kioldásakor, egy eljárási hibának minősülnek alkalmanként.

(III) A fegyver gyengébb kézzel történő előrántása lehetőség szerint nem ajánlott.

Terhelésselövészeti

XII. Fejezet

12. Biztonsági rendszabályok és büntetések

12.01. Nem biztonságos (veszélyes) fegyverkezelés

A nem biztonságos fegyverkezelés az egész versenyből történő kizárást, (lásd a 2.11(III) pontot), vonja maga után. Példák a nem biztonságos (veszélyeztető) fegyverkezelésre a következők:

(I) Ha az adott löfeladat végrehajtása során bármikor, akár esés közben, akár töltés vagy ürítés, vagy egy bizonyos hiba elhárítása érdekében végzett cselekvés során, a versenyző fegyverének csöve a golyófogó közepétől számítva, több, mint 90 fokot zár be, hátrafelé mutat, valamint ha nincs golyófogó és a fegyver csöve a lőtérrel kifele mutat - akár töltve van a fegyver, akár nem.

A fegyver előrántásakor illetve tokba való visszatételekor a fegyver csöve nem mutathat a biztonsági zónán túlra, amelyik a versenyző mögötti 2 méteres távolságra terjedhet ki.

(II) Ha a löfeladat végrehajtása során bármikor, tüzeléskor, vagy töltés illetve újratöltés közben, a versenyző elejti fegyverét vagy annak leesését okozza, függetlenül attól, hogy a fegyver töltött-e vagy sem. (Lásd a 7.20. pontot).

Az a versenyző, aki a löfeladat végrehajtása során, bármilyen oknál fogva szándékosan leteszi a fegyverét akár a földre, akár más tárgyra, nem zárandó ki a versenyből nem biztonságos (veszélyes) fegyverkezelés miatt, amennyiben eleget tesz az összes alábbi biztonsági követelménynek:

a) A fegyver az alábbi helyzetek egyikében van:

(i) A 8.01 pontban meghatározott készenléti helyzetében.

(ii) Az öntöltők üres tárfészekkel, és hátsó helyzetben megakasztott szánnal. A revolverek kihajtott forgódobbal, üresen.

b) A versenyző mindaddig fenntartja a fizikai kapcsolatot a fegyverrel, amíg az eléri a földet, vagy más tárgyat, és a továbbiakban a fegyvertől végig kéznyújtásnyi távolságon belül marad.

c) A fegyver csöve biztonságos irányba mutat.

(III) Ha a Nemzeti vagy Nemzetközi versenyeken a versenyző birtokában töltött fegyver van, kivéve ha ezt számára kifejezetten a Range Officer írta elő, ki kell zárni és a lőtér elhagyására kell felszólítani. A löfegyvereket csak a lövonalban lehet betölteni és csak akkor, amikor a Range Officer kiadja a vezényszót. A lövészeti végrehajtása után egyetlen versenyző sem hagyhatja ott a löállást egészen addig, amíg a fegyverek ürítését és tokba helyezését ellenőrző Range Officer erre engedélyt nem ad. (Lásd a 8.05. pontot).

(IV) A versenyzőnek a fegyver elővétele, kezelése a lőtér területén, amikor még nem a lövonalban van vagy a kijelölt biztonsági zónában (safety area) tartózkodik, vagy anélkül, hogy azt előbb a versenybíró (range officer) engedélyezte volna, nem megengedett.

(V) Ha a versenyző a töltött single action öntöltő fegyverét bebiztosítás nélkül helyezi a tokba, vagy a töltött, felhúzott szelektív action/double action fegyvert helyezi biztosító használata nélkül a tokba, valamint ha töltött, felhúzott revolver van nála.

(VI) Lásd a 8.10. Mozgás pontot.

12.02. Véletlen (nem szándékos) lövés

Minden olyan eset, ahol nem szándékos lövés történt, a versenyből való kizárást vonja maga után, lásd a 2.11(III) pontot.

A véletlen lövés meghatározása: minden olyan lövés annak minősül, amelyik a golyófogó

területén kívül talál el bármit, vagy a versenyző tartózkodási helyétől számított 3 méteren belül a talajt, vagy bármelyik olyan irányban történő találat, amelyet a házigazda szervezet annak minősít és meghatároz a versenyzők tájékoztatójában.

(I) Minden lövés, amely a tüzelés megkezdése előtt, töltés vagy újratöltés, ürítés illetve akadály (egyres hibák) elhárítása érdekében végzett tevékenység során következik be, véletlen lövésnek és/vagy nem biztonságos fegyverkezelésnek minősül.

(II) Amennyiben megállapítható, hogy a véletlen lövés a fegyver meghibásodása miatt következett be és megállapítható, hogy a versenyző minden szokásos és elvárható biztonsági követelménynek megfelelő módon eleget tett, pl. ürített és a fegyver üres állapotát bemutatta, akkor ez a versenyből való kizárást nem vonja maga után. Ugyanakkor ezért a lőfeladatért nem lehet pontot adni és nem lehet engedélyezni az újralövést. (Lásd a 11.09., 9.23. pontokat).

(III) Minden mozgás közben leadott lövés, kivéve a cél leküzdésére leadott lövéseket, nem biztonságos fegyverkezelésnek minősül. Lásd a 8.10. pontot.

(IV) A bármelyik időpontban elkövetett minden véletlen lövés, vagy az (I), (II) és (III) pontokban meghatározott esetek után a Range Officer azonnal megállítja a versenyzőt.

12.03. Sportszerűtlen magatartás

A versenyző durva, sportszerűtlen magatartása, lásd a 2.11(IV) pontot, a versenyből való kizárást vonja maga után.

(I) A szolgálatban lévő Chief Range Officer teljes jogkörrel rendelkezik minden, lőtéren tartózkodó személlyel szemben. A lőtér biztonságának megőrzése elsőrendű feladata és parancsait minden esetben be kell tartani. Az instrukciók és parancsok be nem tartása, illetve olyan magatartás tanúsítása, amelyik a Chief Range Officer megítélése szerint árt a verseny és a sport népszerűségének, a lőtérrel való kitiltással és/vagy a versenyből való kizárással jár.

(II) A lőtér szabályainak figyelmeztetés utáni ismételt megsértése sportszerűtlen magatartásnak minősül.

12.04. Biztonsági rendszabályok és eljárások

a lőtéren.

(I) A verseny szervezőjének feladata, hogy olyan biztonsági területeket határozzanak meg, amelyek minden versenyző számára kényelmesen elérhetőek.

Javasolt olyan elsődleges Biztonsági Területek kialakítása, amelyek lehetővé teszik a fegyverrántás, az ún. száraz tüzelés gyakorlását, stb., valamint olyan másodlagos Biztonsági Területek kijelölése, amelyeken lehetséges az egyes lőfeladatok végrehajtása után a fegyverek tokba tétele illetve elcsomagolása.

Ezeket a biztonsági területeket megfelelően jelölni kell, egyértelműen jelezve a biztonsági irányt, valamint el kell látni padokkal vagy asztalokkal.

A fenti területek felügyeletét a Range Officer látja el.

Semmilyen esetben sem lehet a Biztonsági Zónában fegyvert tölteni, még gyakorló lőszerrel (puffer) vagy hüvellyel sem.

Semmilyen körülmények között sem lehet a Biztonsági Zónában lőszert kezelni (lőszert bevinni).

(II) Bármilyen típusú elsütő billentyű rátét, vagy a sátorvason túlnyúló billentyűszélesítő használata szigorúan tilos. Azokat a fegyvereket, amelyek ennek a szabálynak nem felelnek meg, a versenyből ki kell vonni egészen addig, amíg a szabálynak megfelelő módosítást végre nem hajtják rajta.

(III) Azokat a személyeket, akik a Match Director vagy/és a Range Master megítélése szerint alkohol vagy kábítószer hatása alatt állnak, a lőtér elhagyására kell bírni. A versenyzőt a versenyből ki kell zárni, lásd a 2.11

(IV) pontot és a lőtér elhagyására kell felszólítani.

Terheléses lövészet

XIII. Fejezet

13. Döntési eljárások

13.01. Adminisztráció

Minden szabályokkal körülhatárolt versenytevékenység során az alkalmi viták elkerülhetetlenek. Minél jobb az adminisztráció, annál kevesebb lehetőség nyílik vitára, ugyanakkor minél keményebb egy verseny, annál intenzívebb és annál fontosabb a végeredmény a versenyző számára.

13.02. Döntőbizottság

Döntőbizottság összetételének a következőnek kell lennie:

(I) A Kamarai Lövészeti Divízió Elnöke vagy az általa kijelölt személy, mint a bizottság elnöke, szavazat nélkül.

(II) A Divízió vagy a házigazda szervezet által javasolt három gyakorlott döntőbíró, személyenként egy-egy szavazattal.

(III) A Döntőbíróknak egyben Nemzetközi Range Master címmel kellene rendelkezniük és a verseny során végig jelen kell lenniük.

13.03. Fellebbezés

Az első fokú döntést a Range Officer hozza meg. Amennyiben a versenyző a döntéssel nem ért egyet, az adott lőfeladat Chief Range Officer-éhez kell azonnal fordulni és a döntésre felkérni. (Lásd a 9.11., 9.31. pontokat).

13.04. A bizottsághoz történő fellebbezés

Amennyiben a versenyző vitatja a Chief Range Officer döntését, a Döntőbizottsághoz fordulhat az erre meghatározott módon. (Lásd a 9.31. pontot).

13.05. Másik fél óvása

Az óvások, a megadott módon, másik féltől is érkezhetnek, nem csak a kifejezetten érintett versenyző részéről.

13.06. A döntőbizottság megkeresésének határideje

Az írásos döntőbizottsági megkeresést a vitatott esemény bekövetkeztétől számított egy órán belül kell a Range Master-hoz vagy az általa hivatalosan megjelölt személyhez eljuttatni. Azt a panaszost, aki a fenti határidőn belül nem nyújtotta be kérelmét, úgy kell tekinteni, mint aki elvesztette a döntőbizottsági eljáráshoz való jogát a megjelölt vitával kapcsolatban.

13.07. Bizonyíték visszatartása

Bármelyik panaszos, az előírt határidő betartásával, tájékoztathatja a verseny hivatalos tisztviselőjét, hogy ügyét a Döntőbizottság elé kívánja vinni és felkérheti arra, hogy néhány vagy az összes vonatkozó dokumentumot a meghallgatásig tartsa vissza.

13.08. Az óvás előkészítése

A versenyző felelős azért, hogy az óvást előkészítse, benyújtsa írásos tényállításait az óvási díjjal együtt, (lásd a 9.32. pontot) és a fenti dokumentumokat a Range Master-nek vagy az általa kijelölt hivatalos személynek az előírt határidőn belül odaadja.

13.09. A verseny tisztségviselőinek kötelessége

A verseny bármelyik tisztségviselőjének, akihez döntőbizottsági kérelmet nyújtottak be, késedelem nélkül köteles értesíteni a Range Master-t vagy/és a Match Director-t. Ezzel egyidőben fel kell jegyeznie az összes tanú, vagy a kérdésben érintett tisztségviselők nevét.

13.10. A versenyigazgató kötelessége

A versenyigazgató a függőben lévő döntőbizottsági eljárásról szóló jelentés kézhezvétele után összehívja a Döntőbizottságot, amilyen gyorsan ez lehetséges.

13.11. A bizottság kötelessége és az eljárás módja

A Bizottság tanulmányozza a panaszos által benyújtott írásos beadványt és visszatartja a versenyszervezők részére a panaszos által befizetett díjat egészen addig, amíg a Döntőbizottság a döntést meg nem hozza.

13.12. Tényállítások

Ezek után a Döntőbizottság felkéri a panaszost, hogy személyesen ismertesse tényállításainak részleteit és bármilyen kérdést feltehet, amit a vita szempontjából fontosnak tart.

13.13. Meghallgatás

A Bizottság felszólítja a panaszost, hogy vonuljon vissza, amíg a bizottság a további bizonyítékokat hallgatja meg.

13.14. Tanúk

A Bizottság meghallgatja a verseny tisztviselőit és a vitában érintett szemtanukat, valamint megvizsgálja a benyújtott bizonyítékokat.

13.15. Kérdések

A Bizottság kérdéseket tesz fel a tanúknak és a tisztségviselőknek, amelyeket a vita szempontjából fontosnak tart.

13.16. Vélemények

A Bizottság tagjai tartózkodnak a véleménynyilvánítástól a folyamatban lévő vitával kapcsolatban.

13.17. A helyszín megtekintése (helyszínelés)

A Bizottság a helyszínen megvizsgálhatja a lóteret vagy a vitában fontosnak minősített területet, egyben felkérheti a vita szempontjából fontos személyeket arra, hogy kísérik el a bizottságot.

13.18. Jogtalan (illetéktelen) befolyásolás

Bármelyik személy, aki megkísérli befolyásolni a Bizottság tagjait minden olyan módon, ami nem minősül bizonyítéknak, fegyelmi eljárásnak teszi ki magát.

13.19. Mérlegelés

Amikor a Bizottság elégségesnek tartja a birtokában lévő, a vita szempontjából fontosnak ítélt, összes információt és bizonyítékot, a Bizottság együtt, visszavonulva meghozza többségi szavazattal döntését.

13.20. Döntési határidő

A Döntőbizottság döntését a döntési kérelem beadásától számított 24 órán belül vagy a végeredmény kihirdetését megelőzően kell meghoznia, aszerint, hogy melyik következik be előbb. Ellenkező esetben a 13.04. pont szerinti panaszos nyer és a 13.05. pontban szereplő veszít. Ha a bizottság kötelezettségének nem tesz eleget, akkor a befizetett díjat vissza kell fizetni.

13.21. Bizottsági döntés

Amikor a Bizottság meghozza döntését, behívja a panaszost, a tisztségviselőt és a Match Director-t, majd a Bizottság kihirdeti döntését.

13.22. A döntés végrehajtása

A Bizottság döntésének végrehajtásáért és annak olyan helyen történő kihirdetéséért, ami minden versenyző számára elérhető, a Match Director felelős.

13.23. Óvási díjak

Amennyiben a Bizottság a panaszosnak ad igazat, a díjat vissza kell téríteni. Amennyiben nem ad helyt a kérelemnek, a panaszos a befizetett összeget elveszti..

13.24. Végleges döntés

A Bizottság döntése végleges, ellene óvást benyújtani nem lehet, csak abban az esetben, ha a újraértékelésére.

13.25. Jegyzőkönyv

A Bizottság döntéseit jegyzőkönyvezni kell hogy precedensként szolgáljon az adott versenyen belül előforduló, hasonló események eldöntéséhez, de semmiképpen sem lehet visszamenőleges hatálya a döntés meghozását megelőző esetekre vonatkozóan.



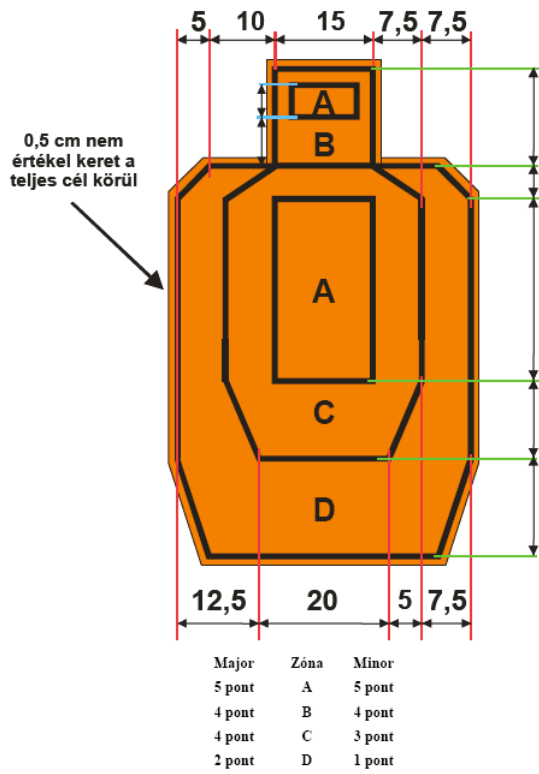
Terheléses lövészet

XIV. Fejezet

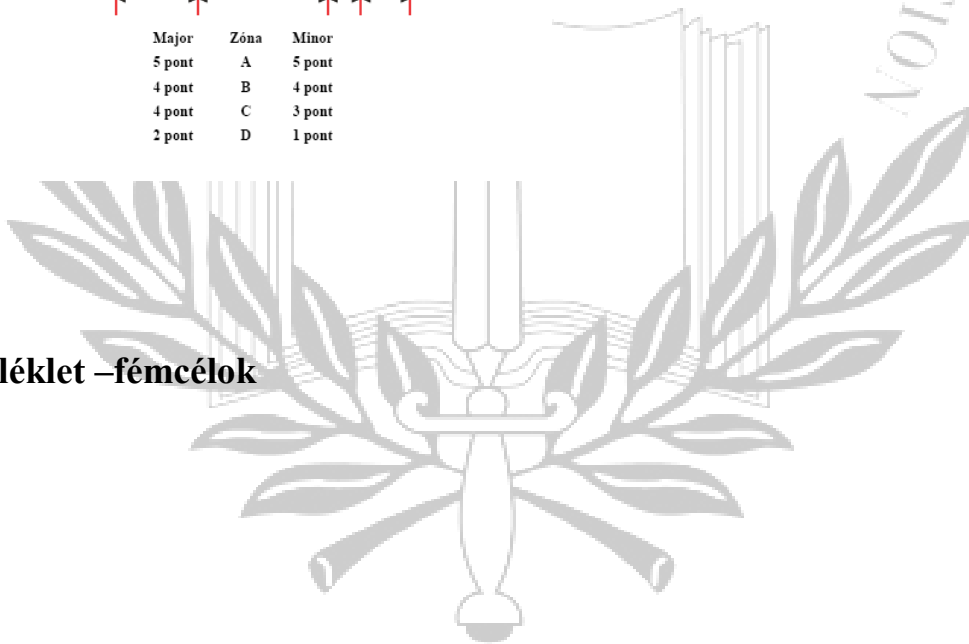
A melléklet - Terheléses lövészeti kishoztár

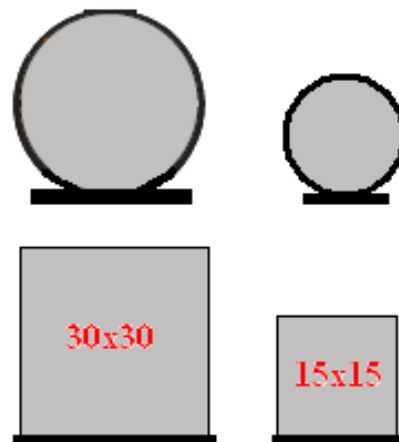
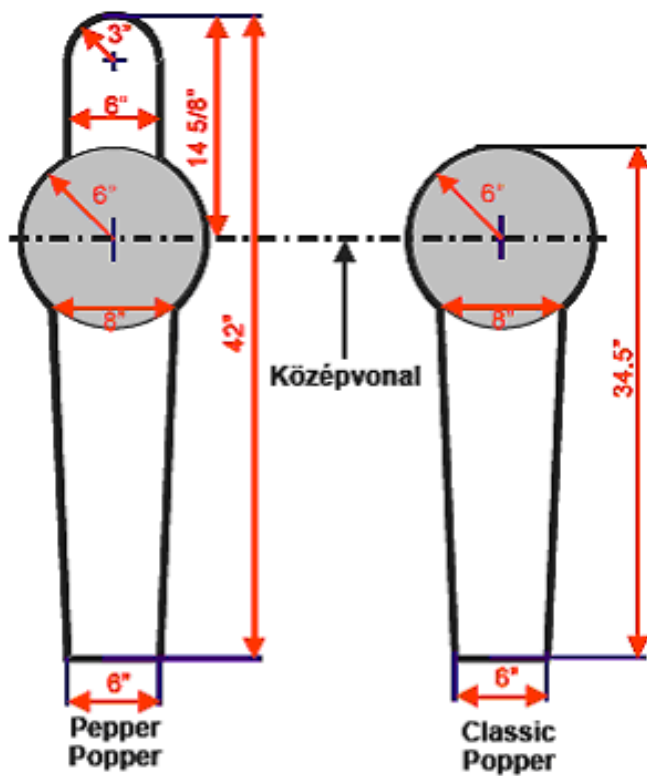
appearing target	felbukkanó cél
briefing	tájékoztató eligazítás
course design	pályatervezés
course of fire	lőfeladat
disappearing target	eltűnő cél
extra shot	extra lövés
field course	terepfeladat
firearm	fegyver
fixed time	meghatározott idejű kötött idejű
gun	fegyver
holster	fegyvertok
magazine	tár
match director	versenyigazgató
miss	hibázás
moving target	mozgó cél
no shoot	vétlen
official	tisztviselő
on deck	felkészül
overtime shot	időn túli lövés
practical	szituációs
procedure error	eljárási hiba
question	kérdés
range master	vezető versenybíró
range officer	versenybíró
safety area	biztonsági zóna
speed shoot	gyors lövés (feladat)
stage	állomás, pálya
standard (exercise)	standard (gyakorlat)
stats officer	értékelő bíró
steel	fém
string	(önálló) részlőfeladat

B melléklet - A Kamarai Lövész divízió szabványcélok



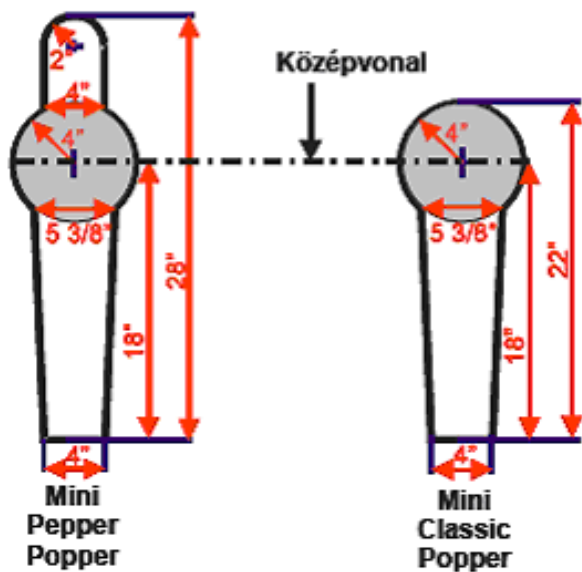
C melléklet –fémcélok





Steel
 kör alakú: 30 ill. 20 cm
 12" ill. 8"

négyzet alakú: 30 x 30 ill.
 15 x 15cm



A szürke színnel jelölt területek a kalibrációs mezőt jelölik

