

**Szabályosan
foglalkoztatnak?
Te is tudod
ellenőrizni!**

§

ÜGYFÉLKAPU **mo.hu**

Lépjen be az Ügyfélkapun!

Felhasználónév:

Jelszó:

ÜGYFÉLSZOLGÁLAT

FOGLALKOZTATÁS-FELÜGYELET

GINOP-5.3.7-VEKOP-17-2017-00001 azonosító számú
„Jogszerű foglalkoztatás fejlesztése” elnevezésű kiemelt projekt

Szabályosan foglalkoztatnak? Te is tudod ellenőrizni!

§

A foglalkoztatás-felügyeleti hatóság ellenőrzési tapasztalatai szerint a munkavállalók egy jelentős hányada előtt nem ismert annak lehetősége, hogy saját maguk is ellenőrizhetik, foglalkoztatásuk szabályosan teljesül-e. Erre tekintettel a munkavállalói jogtudatosság fejlesztése, és ezen keresztül a foglalkoztatás kifehéritésének elősegítése céljából a hatóság az alábbi tájékoztató anyagot adja ki.

Bejelentési kötelezettség teljesítésének ellenőrzése elektronikus úton, Ügyfélkapun keresztül

Az adózás rendjéről szóló 2017. évi CL. törvény 1. melléklet 3.1. pontja alapján a munkáltatónak a biztosított munkavállaló foglalkoztatását legkésőbb a biztosítási jogviszony első napján, még a foglalkoztatás megkezdése előtt be kell jelentenie.

Amennyiben egy munkavállaló ellenőrizni szeretné, hogy a foglalkoztató a fentiek szerinti bejelentési kötelezettségének eleget tett-e, úgy arra elektronikus úton a <http://www.magyarorszag.hu> portálon elérhető **Ügyfélkapun keresztül** van lehetősége.

A portál használatával többek között az ellenőrizhető, hogy a foglalkoztató

1. bejelentette-e a foglalkoztatott biztosítási jogviszonyát,
2. megfizette-e utána a kötelező járulékokat, illetve,
3. teljesített-e a társadalombiztosítási egyéni számlára nyugdíjjárulék befizetést, melynek a későbbi nyugdíj szempontjából van jelentősége.



Ügyfélkapu létesítését bármely természetes személy kezdeményezheti személyesen a regisztrációs szervnél, vagy elektronikusan, amennyiben 2016. január 1-jét követően kiállított érvényes személyazonosító igazolvánnyal rendelkezik. Amennyiben valaki az ügyfélkapus regisztrációját nem elektronikusan kezdeményezi, akkor ezt okmányirodában, kormányablakban, az adóhatóság kiemelt ügyfélszolgálatain, egyes postai ügyfélszolgálatokon vagy külképviseleteken személyesen teheti meg. A regisztrációhoz meg kell adnia szabadon választott egyedi felhasználói nevét és elektronikus levélcímét (e-mail cím), mivel erre a címre kapja meg az első belépéshez szükséges egyszerű használatos kódját.



1. Biztosított jogviszony lekérdezése

Az Ügyfélkapun belépve a <https://ugyfelkapu.neak.gov.hu/oepu/keret.jsp> felületen nyílik lehetőség a TAJ-nyilvántartással összefüggő szolgáltatások igénybevételével a biztosított jogviszony közvetlen lekérdezésére.

A szolgáltatás a <https://www.magyarorszag.hu> oldalról indulva ügyfélkapus belépéssel az alábbiak szerint érhető el:

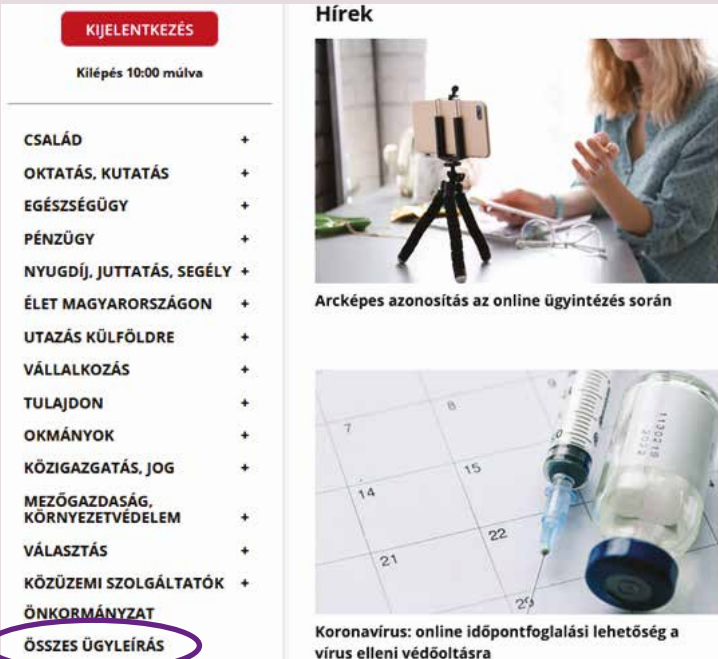


AZONOSÍTÁSI SZOLGÁLTATÁSOK

- ÜGYFÉLKAPU
- ELEKTRONIKUS SZEMÉLYI IGAZOLVÁNY
- TELEFONOS AZONOSÍTÁS
- ARCKÉPES AZONOSÍTÁS

Visszatérés az előző oldalra

A SZOLGÁLTATÁSRÓL ◊ ÜZEMELTETÉSI INFORMÁCIÓK ◊
IMPRESSZUM ◊ ÁSZF ◊ KAPCSOLAT ◊ SÚGÓ ◊
AKADÁLYMENTES INFORMÁCIÓK ◊




KIJELENTKÉZÉS


Kilépés 10:00 múlva

- CSALÁD +
- OKTATÁS, KUTATÁS +
- EGÉSZSÉGÜGY +
- PÉNZÜGY +
- NYUGDÍJ, JUTTATÁS, SEGÉLY +
- ÉLET MAGYARORSZÁGON +
- UTAZÁS KÜLFÖLDRE +
- VÁLLALKOZÁS +
- TULAJDON +
- OKMÁNYOK +
- KÖZIGAZGATÁS, JOG +
- MEZŐGAZDASÁG, KÖRNYEZETVÉDELEM +
- VÁLASZTÁS +
- KÖZÜZEMI SZOLGÁLTATÓK +
- ÖNKORMÁNYZAT +
- ÖSSZES ÜGYLEÍRÁS**

Hírek



Arcképes azonosítás az online ügyintézés során



Koronavírus: online időpontfoglalási lehetőség a vírus elleni védőoltásra

Biztosított

Biztosított jogviszony

Biztosított jogviszony lekérdezés

100

Ügyleírás	Módosítva	Szervezet
"Széregi rózsató" oltalom alatt álló földrajzi áru jelző használatának bejelentése	2020. 12. 08. 16:38:10	NÉBIH
1. Földgáz egyetemes szolgáltatás e-ügyműködése	2021. 08. 27. 13:02:17	MVM NEXT Zrt. (Gáz)
1047 - Egyedilettár (Szarvasmarha)	2020. 09. 21. 10:31:27	NÉBIH
1144 - Egyed kikerülésének csoportos hibajelentése (Szarvasmarha)	2020. 09. 21. 10:32:45	NÉBIH
1187 - Szarvasmarhák szaporítása	2020. 09. 21. 10:34:53	NÉBIH
1207 - Adott időszakban történt szaporítások (Szarvasmarha)	2020. 09. 21. 10:35:27	NÉBIH

BIZTOSÍTOTTI JOGVISZONY LEKÉRDEZÉS

Kedvencek +

Utolsó módosítás dátuma: 2021-08-05 13:32:21

Ügyműködés indítása »

Az állampolgároknak lehetőségük van elektronikus úton lekérdezni a biztosítási jogviszonyra vonatkozó adataikat. Az adatokból kiderül többek között az, hogy a munkáltató bejelentette-e a munkavállalót.

Jogosultak köre

Bárki, aki rendelkezik ügyfélkapus regisztrációval és TAJ-számmal.

Mit kell tennie


1. Indítsa el a szolgáltatást az **Ügyműködés indítása** gombra kattintva.

Amennyiben a lekérdező eltérést tapasztal a valós adatokhoz képest, észrevételét a szolgáltatási felületen, elektronikus úton azonnal jelezheti az adatkezelő szervnek.


2. A foglalkoztató által közölt járulékadatok lekérdezése

Az Ügyfélkapun belépve az eBEV-szolgáltatások igénybevételel az alábbi módon a biztosított jogviszonnal összefüggésben teljesített járulékfizetés ellenőrzésére is lehetőség van:


Ügyfélkapu → Összes ügyleírás → EBEV szolgáltatások → Ügyműködés indítása →
Lépjen be az Ügyfélkapun! → Szolgáltatások → Járulékadat kivonat → Új lekérdezés

ebev szolgáltatások 

Minden találat **Ügy** Hír Üzemeltetési hír Segítség

 **eBEV szolgáltatások**

A Nemzeti Adó- és Vámhivatal által üzemeltetett eBEV portálon lehetősége van számos lekérdezésre az állami adó- és vámhatóság által nyilvántartott adatokat illetően, a beküldött és fogadott elektronikus küldeményekkel kapcsolatban.

 **TAJ-nyilvántartással összefüggő szolgáltatások**

Az Ügyfélkapu regisztrációval rendelkező ügyfelek a szolgáltatás használatával a TAJ-nyilvántartással összefüggő információkat érhetik el a Nemzeti Egészségbiztosítási Alapkezelő (a továbbiakban: NEAK) rendszerében (betegletüt lekérdezés, biztosított jogviszony ellenőrzése, TAJ-szám érvényességének ellenőrzése, vénytörténet napló, kezelőorvosi és háziorvosi betegletüt megtekintési beállítások).

Ebev szolgáltatás 

EBEV SZOLGÁLTATÁSOK [Kedvencek +](#)

Utolsó módosítás dátuma: 2020-11-18 11:33:54

[Ügyintézés indítása »](#) 

A Nemzeti Adó- és Vámhivatal által üzemeltetett eBEV portálon lehetősége van számos lekérdezésre az állami adó- és vámhatóság által nyilvántartott adatokat illetően, a beküldött és fogadott elektronikus küldeményekkel kapcsolatban.

eBEVPORTÁL Nemzeti Adó- és Vámhivatal 

Üdvözöljük az eBEV-Portálon!

[Bejelentkezés KAU-vel](#) 

- Bevallás (dokumentum) lekérdezés ▶
- Fizetési kedvezményi kérelmek
- Jogosultság, meghatalmazás, igazolás lekérdezése ▶
- 1 %-os felajánlás lekérdezése
- Adószámla és pótlékadatok ▶
- Járulékadat-kivonat**
- Törzsadat
- Biztosított bejelentések lekérdezése ▶
- Összesítő jelentés adatainak lekérdezése
- Adózoói minősítés lekérdezése
- Adófizetési biztosíték lekérdezése
- Jövedéki adatok

- [Tájékoztatas](#) ⚠
- [Tájékoztatas](#) ⚠
- [Általános tájékoztatas](#) ⚠
- [Tájékoztatas](#) ⚠
- [Tájékoztatas](#) ⚠
- [Az elektronikus bevallóknak](#)

Információk

Tájéko

Ügyfelünk!

...tatjuk, hogy 2019. októb...
...tyák elfogadása az EFER-VP...
...biakban már nem támogatott

Tájéko

Tisztelt Felhasználó!

Járulékadat-kivonat

Járulékadat-kivonattal kapcsolatos korábbi le

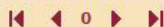
Adózó neve	Adózó azonosítója	Lekérdezési időszak éve	Lekérdezési időszak kezdő hónapja	Lekérdezési időszak záró hónapja	Eredmény formátuma	Lekér dátum
------------	-------------------	-------------------------	-----------------------------------	----------------------------------	--------------------	-------------

Nincs a feltételnek megfelelő tétel az adatbázisban!

Szűrés

Új lekérdezés

Táblázat letöltése



Lekérdezési időszak éve: kívánt évet beállítani → Lekérdezési időszak kezdő hónapja: kívánt hónapot beállítani → Lekérdezési időszak záró hónapja: kívánt hónapot beállítani

Járulékadat-kivonat

Új lekérdezés adatlap

A csillaggal (*) jelölt adatok kitöltése kötelező.

Adózó *

Lekérdezési időszak éve * 2019 ▾

Lekérdezési időszak kezdő hónapja ▾

Lekérdezési időszak záró hónapja ▾

Eredmény formátuma * PDF ▾

Rendelkezés eredmény kiküldésről *
Eredmény tárhelyre küldését nem kérem
Eredmény tárhelyre küldését kérem, e-mail értesítés nélkül
Eredmény tárhelyre küldését kérem, e-mail értesítéssel együtt

Lekérdezés indítása Lekérdezés mezok töltése

A lekérdezés elindítása előtt lehetőség van annak beállítására, hogy a lekérdezés eredménye az ügyfélkapus tárhelyen is megjelenjen-e.

Lekérdezés indítását követően az eredmény szükség szerint a számítógépre letölthető.



3. A társadalombiztosítási egyéni számlára teljesített foglalkoztatói befizetések lekérdezése

2013. január 1-jétől kezdődően a biztosított egyéni számláján szereplő egyes jogviszonyokra (havonkénti bontásban), továbbá a biztosítási idő kezdetére és végére, valamint a bevallott nyugdíjjárulékra vonatkozó adatok lekérdezésére az Ügyfélkapu társadalombiztosítási egyéni számlára vonatkozó szolgáltatása segítségével van lehetőség.

Belépés az Ügyfélkapun → Összes ügyleírás → Társadalombiztosítási egyéni számla → Ügymintázás indítása → Kivonat megtekintése → Lépjen be az Ügyfélkapun! → TAJ szám megadása

Társadalombiztosítás

TÁRSADALOMBIZTOSÍTÁSI EGYÉNI SZÁMLA Kedvencek +

Utolsó módosítás dátuma: 2021-11-09 15:10:31

Ügymintázás indítása »

Az Ügyfélkapuvall rendelkező ügyfeleknek lehetőségük van arra, hogy online megtekintsék a társadalombiztosítási egyéni számlájuk kivonatát.

Jogosultak köre
Bárki, aki rendelkezik Ügyfélkapu regisztrációval.

Mit kell tennie
A társadalombiztosítási egyéni számla rendszer elérhető a Magyar Államkincstár [honlapján](#), vagy az Ügyfélkapun keresztül.

MAGYAR ÁLLAMKINCSTÁR KÖZPONT

1081 Budapest, Fiumei út 19./a. Telefon: (1) 270 8000

Kilépés

Társadalombiztosítási egyéni számla megtekintő

Tisztelt Ügyfelünk!

Kivonat megtekintése

Az elektronikus ügymintázás keretében a Kormányzati Portál Ügyfélkapujához hozzáféréssel rendelkező személyek részére lehetőséget biztosítunk a társadalombiztosítási egyéni számlájuk megtekintésére.

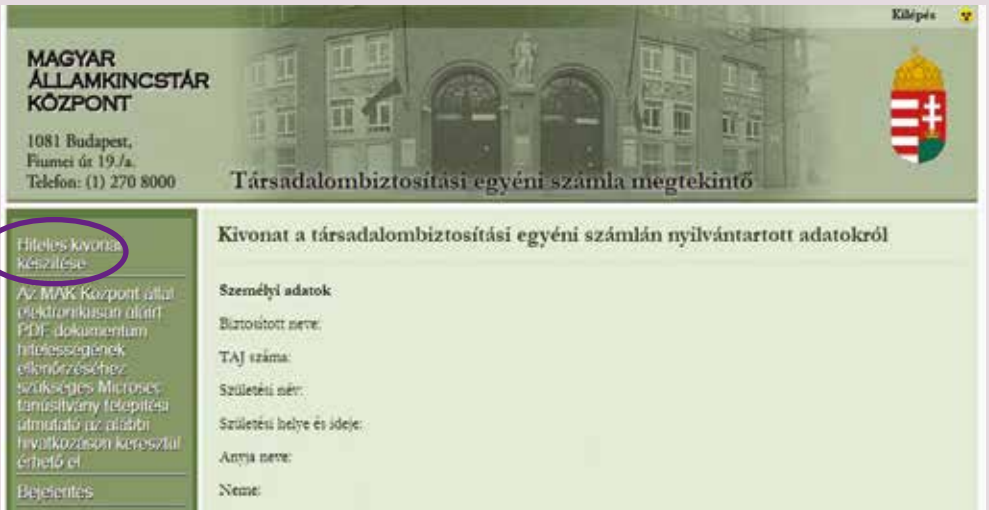
A rendszer használatához Microsoft Internet Explorer (7.0 vagy újabb verziójú), Mozilla Firefox vagy Google Chrome böngésző javasolt. A társadalombiztosítási egyéni számla adatait tartalmazó kivonat megtekintéséhez a mindenki számára ingyenesen letölthető és használható Adobe Reader alkalmazást kell használni.

Kivonat megtekintése → Lépjen be az Ügyfélkapun → TAJ-szám megadása:



Amennyiben szükséges, a lekérdezésről hiteles kivonat is készíthető, az alábbi módon:

Hiteles kivonat készítése → Generálás indítása → Táblázat alatt: Hiteles kivonat letöltése



A bejelentési kötelezettség teljesítésének ellenőrzése Ügyfélkapu-regisztráció nélkül

Amennyiben a munkavállalónak kétségei vannak arról, hogy munkáltatója eleget tett-e a bejelentési kötelezettségnek, de nem rendelkezik Ügyfélkapu-regisztrációval, úgy a lakóhelye szerint illetékes adóigazgatóság vagy társadalombiztosítási szerv ügyfélszolgálatán személyesen eljárva, adatai egyeztetését követően tud tájékoztatást kérni a foglalkoztató által teljesített adatszolgáltatásról, járulékfizetéséről.

Az elektronikus közigazgatási rendszerek arcképes azonosítással, telefonos azonosítással és elektronikus személyi igazolvánnyal is elérhetők. Az elektronikus ügyintézés további részleteiről bővebb információ található a <https://www.magyarorszag.hu>, illetve a www.eszemelyi.hu oldalon.







FOGLALKOZTATÁS-FELÜGYELET

**GINOP-5.3.7-VEKOP-17-2017-00001 azonosító számú
„Jogszerű foglalkoztatás fejlesztése” elnevezésű kiemelt projekt**

**Készítette:
Foglalkoztatás-felügyeleti Irányítási Főosztály**

2022

SZÉCHENYI 2020



MAGYARORSZÁG
KORMÁNYA

**Európai Unió
Európai Szociális
Alap**



BEFEKTETÉS A JÖVŐBE